

INFORME PERIÓDICO
TRIMESTRAL
ABRIL - MAYO - JUNIO
2024

Surtigas es un emisor en el mercado de bonos local, en donde la compañía ha realizado 2 emisiones, la primera en el 2004 por \$60.000 MM y la segunda, en el año 2013 por un total de \$200.000 MM en la cual se pactaron \$130.000 MM con plazo de redención de 10 años y \$70.000 MM de 20 años. Las características de la emisión y el saldo vigente a la fecha se muestran a continuación:

Emisión	Plazo (Años)	Fecha inicial	Fecha final	Monto Adjudicado (\$MM)	Saldo actual	Tasa	Calificación
Surtigas Emisión 2004	7	25/06/2004	25/06/2011	\$60.000	\$0	IPC+ 7,40%	AA+
Surtigas Emisión 2013	10	12/02/2013	12/02/2023	\$130.000	\$0	IPC + 3,25%	AAA
	20	12/02/2013	12/02/2033	\$70.000	\$70.000	IPC + 3,64%	AAA
				\$260.000	\$70.000		

El capital de los bonos emitidos por la Compañía es a largo plazo y el representante legal de los tenedores es Helm Trust S.A.

CONTENIDO

	Pag.
DESEMPEÑO ECONÓMICO	5
RIESGOS	9
GLOSARIO	12
ANEXOS	13
ESTADOS FINANCIEROS E INFORME DEL REVISOR FISCAL.	14



DESEMPEÑO
ECONÓMICO

Cambios materiales en los Estados Financieros

Desde el 1 de abril al 14 de agosto de 2024 no tenemos conocimiento de que se haya presentado eventos o cambios materiales que pudieran tener impactos en los estados financieros de Surtigas por el trimestre terminado en 30 de junio de 2024.

Comentarios y análisis de la administración sobre los resultados de la operación y la situación financiera

La gestión económica y financiera de la empresa se realiza de acuerdo con las normas establecidas en la regulación colombiana y está acorde con las prácticas generalmente aceptadas. Con el objetivo de explicar las variaciones más representativas en nuestros Estados Financieros, y en línea con lo establecido en la Circular Externa No. 12 de 2022 de la Superintendencia Financiera de Colombia, a continuación, se detallan las variaciones más importantes.

En el segundo trimestre del año 2024, la compañía presentó resultados financieros que superan los objetivos trazados en presupuesto tanto a nivel operacional como no operacional. La Utilidad neta se ubicó en \$60.359 MM con un 103% de ejecución presupuestal y registrando una disminución del -12% con respecto al mismo periodo del año inmediatamente anterior. Los resultados globales de la compañía han sido apalancados por el buen desempeño de cada una de las líneas de negocio en las que participa Surtigas.

Estado de situación financiera

A nivel del Estado de Situación Financiera, comparando el cierre de junio del año 2024 con el cierre del año 2023, a continuación, se presentan las variaciones más relevantes.

El activo total de la compañía cerró en \$1,93 billones con un aumento del 7,5% en comparación con el cierre del segundo trimestre de 2023, debido principalmente al incremento del activo financiero al costo amortizado de largo y corto plazo y los activos financieros a valor razonable.

Reservas

Este rubro presenta una variación de 13,2% equivalente a \$85.466 MM, debido principalmente al registro de las reservas ocasionales decretadas por la Asamblea General de Accionistas por valor de \$56.426 MM y las reservas legales bajo NCIF de \$29.041 MM.

Estado de Resultados

En lo que respecta a Estado de Resultados, comparando la información registrada a junio del año 2024 con el mismo periodo reportado para el ejercicio anterior, se presentan las siguientes variaciones más relevantes:

Ingresos – Contratos con Clientes

Los ingresos de actividades ordinarias a junio de 2024 cerraron en \$628.944 MM, registrando respecto del mismo periodo del año anterior, una variación de -8,5%, en donde el rubro de Ingresos Contratos con

Clientes disminuyó en \$55.068 MM debido principalmente al negocio de Gas Natural, el cual tuvo una reducción de \$56.566 MM producto a la terminación de contratos con clientes no regulados lo que trajo consigo una reducción en el volumen de comercialización vendido con relación al año anterior. Lo anterior es parcialmente mitigado por un aumento en los ingresos de Distribución de Gas Natural por incremento en tarifa debido al movimiento de las variables macroeconómicas como TRM, IPP e inflación, en conjunto con un aumento del 3% del volumen de distribución vendido.

Ingresos – Otros ingresos de actividades ordinarias

Los otros ingresos de actividades ordinarias disminuyeron -\$7.891 MM, lo que representa una disminución del -10,3%. Esta reducción se debe principalmente a la disminución de la tasa de financiación y menor número de colocaciones presentadas en el negocio de Financiación no bancaria.

Es importante mencionar que los ingresos más representativos de la compañía tienen un carácter recurrente debido a la naturaleza de la prestación del servicio público domiciliario de distribución y comercialización de gas natural, así como de los servicios que de este se derivan y del negocio de financiación no bancaria. La materialidad de los ingresos recibidos de manera estacional, cíclica u ocasional no es significativa para el negocio.

Costos de ventas y prestación de servicios

En línea con los ingresos, en el segundo trimestre de 2024 los Costos de ventas y prestación de servicios registraron una disminución de \$51.637 MM respecto del mismo periodo del año anterior, correspondientes a un -9,9%, debido principalmente a menores costos de gas natural generado por la reducción en el volumen comercializado por terminación de contratos con clientes no regulados.

Deterioro por pérdidas crediticias esperadas

El concepto de Deterioro por pérdidas crediticias esperadas acumulados a junio de 2024 ha presentado un incremento de \$7.996 MM, que representa una variación de 35,2% en comparación con el segundo trimestre de 2023 debido principalmente al incremento de la cartera total por casi \$60.000 MM y al fortalecimiento en la metodología de cálculo de provisión con lo cual la compañía cubre de manera razonable el riesgo de default.

Gastos financieros

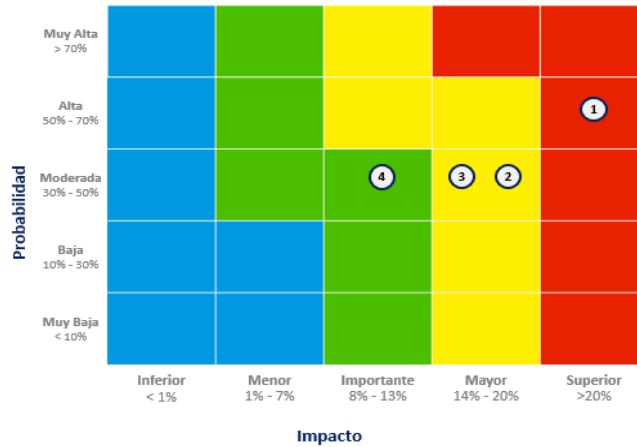
Por su parte, los gastos financieros presentan una disminución de \$8.664 MM equivalentes a una variación de -26,6%, debido principalmente a la reducción de las tasas de financiación la cual pasa en promedio del 18,2% EA a junio 2023 al 15,5% EA a corte de junio 2024.

An aerial photograph of a wide beach and ocean, overlaid with a semi-transparent green filter. The top half of the image is a solid white background. The word "RIESGOS" is printed in white, uppercase letters across the lower portion of the green-tinted image. In the bottom right corner, a few small figures of people are visible on the sand near the water's edge.

RIESGOS

Para el segundo trimestre del año 2024 los Riesgos Estratégicos reportados no presentaron ninguna variación respecto al trimestre anterior:

N°	Riesgo Claves Corto Plazo
1	Cambios en la normatividad, regulación y decisiones administrativas que afectan al negocio
2	Desabastecimiento del Gas Natural en el país
3	Afectación en recaudo y provisión de cartera de la compañía.
4	Ciberataques y/o fuga, pérdida o captura de información potencializados por el uso de IA



Con relación al riesgo Incertidumbre macroeconómica y geopolítica que afecte el desarrollo de los negocios-, este presento un pequeño cambio en su diseño, quedando de la siguiente manera “Incertidumbre macroeconómica por contexto local e internacional que afecte el desarrollo de los negocios”; este pequeño ajuste no generó ninguna variación en su valoración cuantitativa respecto a la reportada en el periodo anterior.

Ahora bien, para cada uno de los riesgos ilustrados anteriormente Surtigas ha desarrollado las siguientes actividades de control como mitigantes:

1. Cambios en la normatividad y regulación que afectan al negocio:

Para este riesgo se analizó una afectación de la rentabilidad por la cambiante intervención de los reguladores en nuestros negocios, por cambios normativos u otras medidas de los gobiernos que impacten los mercados y la dinámica económica.

Respecto a esto, la compañía ha venido trabajando en la revisión de los requisitos normativos, regulatorios y legales aplicables al negocio con el fin de anticiparse a posibles impactos que afecten la rentabilidad; dentro de esas acciones tenemos:

- Análisis del marco regulatorio tarifario de Distribución comercialización.
- Gestión y seguimiento del marco regulatorio y de las consultas/solicitudes abiertas con la CREG (directamente y con gremios).
- Reuniones con los expertos comisionados y con el Ministerio en búsqueda de agilizar los trámites internos de la CREG.
- Acompañamiento permanente de Andesco, Asocodis y Naturgas para lograr beneficio a los usuarios sin afectar la suficiencia financiera de la compañía.
- Asesoría Externa - Análisis del marco regulatorio.

2. Desabastecimiento del Gas Natural en el país

Se analizaron aspectos tales como fallas Geológicas del Productor de gas, vencimientos de contratos, declaración de producción, producción total disponible para la venta en firme (PTDVF) y una menor producción en los campos de Gas (madurez- Declinación).

Dentro de esas acciones de mitigación definidas tenemos:

- Gestión activa para lograr la flexibilización del marco regulatorio actual para la comercialización de gas natural local e importado.
- Monitoreo del mercado, definición y aprobación de estrategias comerciales.
- Monitoreo a la oferta de gas para clientes.
- Revisión de capacidades disponibles
- Coadyuvar a la incorporación de mayor oferta de gas al mercado para lograr priorización en la adjudicación del suministro.
- Gestionar acuerdos de compra de gas Offshore (Shell y Petrobras).
- Adquirir capacidad de almacenamiento y regasificación y participar en la Comercialización Gas Natural Importado.

3. Afectación en recaudo y provisión de cartera de la compañía

Se analizaron aspecto tales como recaudo de la cartera y deterioro de esta por impacto en el aumento del costo de vida y de los bienes esenciales, alta inflación y tasas de interés.

Dentro de esas acciones de mitigación definidas tenemos:

- Fortalecer los planes de fidelización y estrategias comerciales para tener una mayor cercanía con los clientes y mejorar su cultura de pago.
- Planes de refinanciación por segmentos de clientes.
- Fortalecimiento al proceso de suspensiones y/o generación de ordenes de suspensión GAS.
- Fortalecimiento de los canales de recaudo.

4. Ciberataques y/o fuga, pérdida o captura de información potencializados por el uso de IA

Para este riesgo se analizaron aspectos históricos y claves tales como: afectación de las operaciones de la Compañía o a la infraestructura crítica por ataques cibernéticos o extracción no autorizada de la información restringida en ciberseguridad por parte de empleados, contratistas o acciones de terceros.

Dentro de esas acciones de mitigación definidas tenemos:

- Monitoreo de reportes para Prevención de pérdida de datos (DLP).
- Monitoreo a la gestión de vulnerabilidades en la Infraestructura de TI.
- Seguimiento al plan integral de formación en Ciberseguridad.
- Actualización de planes integrales y recuperación de desastres y continuidad del negocio.
- Revisión de accesos y perfiles.

Teniendo en cuenta la materialidad definida por la compañía, durante el segundo trimestre no se han identificado casos de materialización de riesgos o variaciones materiales en el grado de exposición a nuestros riesgos estratégicos y nuestros riesgos por procesos (ERM).

De acuerdo con la metodología explicada inicialmente y la materialidad definida, solo se identificaron los riesgos ilustrados anteriormente durante el trimestre y a la fecha se mantienen relacionados en nuestra matriz de riesgos estratégicos de la compañía, los cuales han sido aprobados previamente por nuestra Junta Directiva.



GLOSARIO

Activo: Representa los bienes, derechos y otros recursos controlados económicamente por la empresa de los que se espera que la empresa obtenga beneficios o rendimientos económicos en el futuro.

Costos de ventas: Es el valor que le cuesta a una empresa producir o adquirir los artículos o servicios que vende.

CREG: La Comisión de Regulación de Energía, Gas y Combustibles es la entidad colombiana adscrita al Ministerio de Minas y Energía encargada de regular los servicios de electricidad y gas.

Estado de Resultados: Permite a la empresa conocer el resultado operativo y financiero alcanzado en un periodo de tiempo determinado.

Estado de Situación Financiera: Revela la situación financiera de la empresa a una fecha determinada y la totalidad de sus bienes, derechos y obligaciones, y la situación del patrimonio.

Estados Financieros: Hace referencia a un tipo de informes que permite brindar una imagen certera de las condiciones financieras existentes en una organización.

Financiación no bancaria: La financiación no bancaria es toda aquella que se sale del circuito bancario tradicional. Comprende a entidades y plataformas que ofrecen financiación empresarial más allá de los bancos, con distintas condiciones, plazos, servicio y atención.

Gestión económica: Son todas las acciones realizadas en el ámbito financiero con vistas a que las empresas obtengan los resultados esperados.

Ingresos: Cantidad de dinero ganada o recaudada.

IPP: Índice de Precios al Productor. Es el indicador coyuntural sobre los precios de los bienes en el primer canal de distribución.

Macroeconomía: Estudio de la economía de una zona, país o grupo de países, considerada en su conjunto y empleando magnitudes colectivas o globales como la renta nacional, el empleo, las inversiones o las importaciones y exportaciones.

Normas: Son reglas que se establecen con el propósito de regular comportamientos para mantener un orden determinado.

Pasivo: Define el conjunto de deudas y obligaciones pendientes de pago. Mientras el activo muestra en qué ha invertido una sociedad, el pasivo informa sobre el origen de los fondos para realizar dichas inversiones.

Regulación: Son las reglas que emite el Estado y, a través de ellas, se protegen aspectos sociales, económicos, políticos y técnicos que son de interés público.

Riesgos: El riesgo es la probabilidad de que una amenaza se convierta en un desastre. La vulnerabilidad o las amenazas, por separado, no representan un peligro. Pero si se juntan, se convierten en un riesgo.

Trimestre: Período de tres meses.

Utilidad: En la economía es el interés, la ganancia o fruto que se obtiene de algo.

An aerial photograph of a beach with waves breaking onto the shore. The image is overlaid with a green gradient that is darker at the top and lighter at the bottom. In the bottom right corner, a few small figures of people are visible on the sand.

ANEXOS

Surtidora de Gas del Caribe S.A. E.S.P.
Estados financieros intermedios condensados
Para el período de seis meses terminado al 30 de junio de 2024
Con el informe del Revisor Fiscal



KPMG S.A.S.
Carrera 53 No. 106 – 280. Piso 5 Oficina 5B1
Centro Empresarial Buenavista
Barranquilla – Colombia

Teléfono +57 (601) 618 8000
Ext. 5555
www.kpmg.com/co

INFORME DEL REVISOR FISCAL SOBRE LA REVISIÓN DE LA INFORMACIÓN FINANCIERA INTERMEDIA

Señores Accionistas
Surtidora de Gas del Caribe S.A. E.S.P.:

Introducción

He revisado la información financiera intermedia condensada que se adjunta al 30 de junio de 2024 de Surtidora de Gas del Caribe S.A. E.S.P. (“la Compañía”), la cual comprende:

- el estado condensado de situación financiera al 30 de junio de 2024;
- los estados condensados de resultados y de otro resultado integral por los períodos de tres y seis meses que terminaron el 30 de junio de 2024;
- el estado condensado de cambios en el patrimonio por el período de seis meses que terminó el 30 de junio de 2024;
- el estado condensado de flujos de efectivo por el período de seis meses que terminó el 30 de junio de 2024; y
- las notas a la información financiera intermedia condensada.

La administración es responsable por la preparación y presentación de esta información financiera intermedia condensada de acuerdo con la Norma Internacional de Contabilidad 34 (NIC 34) – Información Financiera Intermedia contenida en las Normas de Contabilidad y de Información Financiera aceptadas en Colombia. Mi responsabilidad consiste en expresar una conclusión sobre esta información financiera intermedia condensada, basada en mi revisión.

Alcance de la revisión

He realizado mi revisión de acuerdo con la Norma Internacional de Trabajos de Revisión 2410 “Revisión de Información Financiera Intermedia realizada por el Auditor Independiente de la Entidad”, incluida en las Normas de Aseguramiento de la Información aceptadas en Colombia. Una revisión de información financiera intermedia consiste en hacer indagaciones, principalmente con las personas responsables de los asuntos financieros y contables, y la aplicación de procedimientos analíticos y otros procedimientos de revisión. El alcance de una revisión es sustancialmente menor que el de una auditoría realizada de acuerdo con Normas Internacionales de Auditoría aceptadas en Colombia y, por consiguiente, no me permite obtener seguridad de haber conocido todos los asuntos significativos que hubiera podido identificar en una auditoría. Por lo tanto, no expreso una opinión de auditoría.

**Conclusión**

Basada en mi revisión, no ha llegado a mi conocimiento ninguna cuestión que me haga suponer que la información financiera intermedia condensada al 30 de junio de 2024 que se adjunta, no ha sido preparada, en todos los aspectos de importancia material, de acuerdo con la Norma Internacional de Contabilidad 34 (NIC 34) – Información Financiera Intermedia contenida en las Normas de Contabilidad y de Información Financiera aceptadas en Colombia.

Rosangela Barrios P.

Rosangela Barrios Pantoja
Revisor Fiscal de Surtidora de Gas del Caribe S.A. E.S.P.
T.P. 155173-T
Miembro de KPMG S.A.S.

14 de agosto de 2024



KPMG S.A.S.
Carrera 53 No. 106 – 280. Piso 5 Oficina 5B1
Centro Empresarial Buenavista
Barranquilla – Colombia

Teléfono +57 (601) 618 8000
Ext. 5555
www.kpmg.com/co

INFORME DEL REVISOR FISCAL SOBRE EL REPORTE EN LENGUAJE eXTENSIBLE BUSINESS REPORTING LANGUAGE (XBRL)

Señores Accionistas
Surtidora de Gas del Caribe S.A. E.S.P.:

Introducción

He revisado el reporte en lenguaje eXtensible Business Reporting Language (XBRL) al 30 de junio de 2024 de Surtidora de Gas del Caribe S.A. E.S.P. (“la Compañía”), que incorpora la información financiera intermedia, la cual comprende:

- el estado de situación financiera al 30 de junio de 2024;
- los estados de resultados y de otro resultado integral por los períodos de tres y seis meses que terminaron el 30 de junio de 2024;
- el estado de cambios en el patrimonio por el período de seis meses que terminó el 30 de junio de 2024;
- el estado de flujos de efectivo por el período de seis meses que terminó el 30 de junio de 2024; y
- las notas al reporte.

La administración es responsable por la preparación y presentación de este reporte en lenguaje eXtensible Business Reporting Language (XBRL) que incorpora la información financiera intermedia de acuerdo con la Norma Internacional de Contabilidad 34 (NIC 34) – Información Financiera Intermedia contenida en las Normas de Contabilidad y de Información Financiera aceptadas en Colombia, y por la presentación del reporte en lenguaje eXtensible Business Reporting Language (XBRL) según instrucciones de la Superintendencia Financiera de Colombia. Mi responsabilidad consiste en expresar una conclusión sobre el reporte en lenguaje eXtensible Business Reporting Language (XBRL) que incorpora la información financiera intermedia, basada en mi revisión.

Alcance de la revisión

He realizado mi revisión de acuerdo con la Norma Internacional de Trabajos de Revisión 2410 “Revisión de Información Financiera Intermedia realizada por el Auditor Independiente de la Entidad”, incluida en las Normas de Aseguramiento de la Información aceptadas en Colombia. Una revisión de información financiera intermedia consiste en hacer indagaciones, principalmente con las personas responsables de los asuntos financieros y contables y la aplicación de procedimientos analíticos y otros procedimientos de revisión. El alcance de una revisión es sustancialmente menor que el de una auditoría realizada de acuerdo con Normas Internacionales de Auditoría aceptadas en Colombia y, por consiguiente, no me permite obtener seguridad de haber conocido todos los asuntos significativos que hubiera podido identificar en una auditoría. Por lo tanto, no expreso una opinión de auditoría.



Conclusión

Basada en mi revisión, no ha llegado a mi conocimiento ninguna cuestión que me haga suponer que el reporte en lenguaje eXtensible Business Reporting Language (XBRL), que incorpora la información financiera intermedia de Surtidora de Gas del Caribe S.A. E.S.P. S.A. E.S.P. al 30 de junio de 2024, no ha sido preparado, en todos los aspectos de importancia material, de acuerdo con la Norma Internacional de Contabilidad 34 (NIC 34) – Información Financiera Intermedia contenida en las Normas de Contabilidad y de Información Financiera aceptadas en Colombia e instrucciones de la Superintendencia Financiera de Colombia.

Rosangela Barrios P.

Rosangela Barrios Pantoja
Revisor Fiscal de Surtidora de Gas del Caribe S.A. E.S.P.
T.P. 155173-T
Miembro de KPMG S.A.S.

14 de agosto de 2024

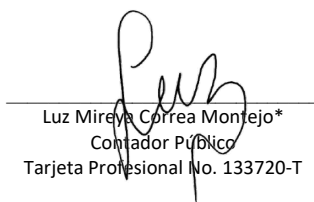
SURTIDORA DE GAS DEL CARIBE S.A. E.S.P.
ESTADOS INTERMEDIOS CONDENSADOS DE SITUACIÓN FINANCIERA
(En miles de pesos colombianos)

	Nota	Junio 30, 2024	Diciembre 31, 2023
ACTIVOS			
ACTIVOS CORRIENTES:			
Efectivo	6	\$ 84.092.421	49.569.852
Activos financieros a valor razonable	7	12.742.028	19.162.321
Activos financieros a costo amortizado	8	449.589.540	418.525.761
Inventarios	9	12.722.299	12.325.107
Anticipos o saldos a favor por impuestos		360.200	-
Otros activos	10	17.969.898	12.705.950
TOTAL ACTIVOS CORRIENTES DISTINTOS DE LOS CLASIFICADOS COMO MANTENIDOS PARA LA VENTA		577.476.386	512.288.991
Activos no corrientes mantenidos para la venta		-	333.804
TOTAL ACTIVOS CORRIENTES		577.476.386	512.622.795
ACTIVOS NO CORRIENTES:			
Activos financieros a valor razonable	7	446.871.867	425.654.667
Activos financieros a costo amortizado	8	503.185.647	486.896.046
Inversiones en asociadas	11	22.117.691	23.854.398
Propiedades, redes, planta y equipos	12	185.706.439	184.136.937
Activos intangibles:			
Concesiones	13	166.980.264	164.664.064
Otros activos intangibles	14	20.631.302	20.776.617
		187.611.566	185.440.681
Activos por derecho de uso	15	9.829.635	10.151.535
Otros activos	10	751.562	690.620
TOTAL ACTIVOS NO CORRIENTES		1.356.074.407	1.316.824.884
TOTAL ACTIVOS		\$ 1.933.550.793	1.829.447.679
PASIVOS			
PASIVOS CORRIENTES:			
Obligaciones financieras	16	\$ 51.430.002	70.073.380
Bonos en circulación	17	1.029.000	1.345.322
Cuentas por pagar	18	173.145.801	132.904.545
Beneficios a empleados		3.446.395	3.786.327
Impuesto corriente de renta		7.509.797	9.951.106
Otros pasivos	19	37.975.643	35.921.016
TOTAL PASIVOS CORRIENTES		274.536.638	253.981.696
PASIVOS NO CORRIENTES:			
Obligaciones financieras	16	614.102.835	550.795.624
Bonos en circulación	17	69.774.316	69.766.085
Beneficios a empleados		1.806.910	1.977.554
Provisiones		2.434.107	2.513.224
Impuesto diferido pasivo, neto	20	61.415.984	60.380.948
TOTAL PASIVOS NO CORRIENTES		749.534.152	685.433.435
TOTAL PASIVOS		1.024.070.790	939.415.131
PATRIMONIO			
Capital suscrito y pagado	21	571.764	571.764
Prima en colocación de acciones		1.932.628	1.932.628
Reservas		734.622.555	649.156.199
Resultados acumulados		172.119.329	237.319.183
Dilución en inversiones		(18.135.240)	(15.165.247)
Otro resultado integral		18.368.967	16.218.021
TOTAL PATRIMONIO		909.480.003	890.032.548
TOTAL PASIVOS Y PATRIMONIO		\$ 1.933.550.793	1.829.447.679


Las notas adjuntas son parte integral de los estados financieros intermedios condensados.



Santiago Mejía Medina*
Representante Legal



Luz Mireya Correa Montejo*
Contador Público
Tarjeta Profesional No. 133720-T



Rosangela Barrios Pantoja
Revisor Fiscal
Tarjeta Profesional No. 155173-T
Miembro de KPMG S.A.S.
(Véase mi informe del 14 de agosto de 2024)

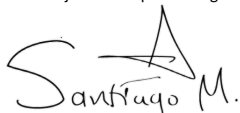
* Los suscritos Representante Legal y Contador Público certificamos que hemos verificado previamente las afirmaciones contenidas en estos estados financieros intermedios condensados y que los mismos han sido preparados de acuerdo con información tomada fielmente de los libros de contabilidad de la Compañía.

SURTIDORA DE GAS DEL CARIBE S.A. E.S.P.
ESTADOS INTERMEDIOS CONDENSADOS DE RESULTADOS


(En miles de pesos colombianos, excepto por el resultado neto por acción el cual está expresada en pesos colombianos)

	Nota	Por los períodos de seis meses terminados:		Por los períodos de tres meses terminados:	
		A Junio 30, 2024	A Junio 30, 2023	A Junio 30, 2024	A Junio 30, 2023
Ingresos de actividades ordinarias					
Contratos con Clientes	22	\$ 559.970.840	610.388.061	286.864.681	301.276.251
Otros ingresos	22	68.973.407	76.864.898	33.682.100	40.481.904
Total Ingresos de actividades ordinarias		628.944.247	687.252.959	320.546.781	341.758.155
Costos de venta y prestación de servicios	23	(476.646.958)	(523.708.217)	(246.678.488)	(256.370.375)
UTILIDAD BRUTA		152.297.289	163.544.742	73.868.293	85.387.780
Gastos de administración y ventas	24	(43.504.157)	(38.957.036)	(22.349.327)	(20.155.191)
Participación en las ganancias de asociadas	11	467.652	(160.747)	562.832	(205.285)
Dividendos recibidos		1.844.067	1.198.396	-	(630)
Deterioro por pérdidas crediticias esperadas	8 y 25	(30.686.823)	(22.690.535)	(13.414.011)	(11.293.121)
Otros, netos	26	726.595	287.381	477.992	(327.678)
RESULTADOS DE ACTIVIDADES OPERACIONALES		81.144.623	103.222.201	39.145.779	53.405.875
Ingresos financieros	27	30.641.024	31.638.673	13.591.884	12.912.942
Gastos financieros	28	(23.890.026)	(32.553.760)	(11.291.148)	(14.599.707)
Diferencia en cambio, neta		382.465	(1.736.379)	113.002	(1.380.886)
Costo financiero, neto		7.133.463	(2.651.466)	2.413.738	(3.067.651)
UTILIDAD ANTES DE IMPUESTO SOBRE LAS GANANCIAS		88.278.086	100.570.735	41.559.517	50.338.224
Impuesto a las ganancias	20	(27.919.380)	(32.092.579)	(13.769.245)	(16.653.526)
RESULTADOS DEL PERÍODO		\$ 60.358.706	68.478.156	27.790.272	33.684.698
RESULTADO NETO POR ACCIÓN		\$ 959	1.089	442	535

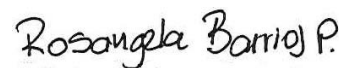
Las notas adjuntas son parte integral de los estados financieros intermedios condensados.



Santiago Mejía Medina*
Representante Legal



Luz Mirava Correa Montejo*
Contador Público
Tarjeta Profesional No. 133720-T



Rosangela Barrios Pantoja
Revisor Fiscal
Tarjeta Profesional No. 155173-T
Miembro de KPMG S.A.S.
(Véase mi informe del 14 de agosto de 2024)

* Los suscritos Representante Legal y Contador Público certificamos que hemos verificado previamente las afirmaciones contenidas en estos estados financieros intermedios condensados y que los mismos han sido preparados de acuerdo con información tomada fielmente de los libros de contabilidad de la Compañía.


SURTIDORA DE GAS DEL CARIBE S.A. E.S.P.
ESTADOS INTERMEDIOS CONDENSADOS DE OTRO RESULTADO INTEGRAL
(En miles de pesos colombianos)

Nota	Por los periodos de seis meses terminados:		Por los periodos de tres meses terminados:	
	A Junio 30, 2024	A Junio 30, 2023	A Junio 30, 2024	A Junio 30, 2023
RESULTADOS DEL PERÍODO	\$ 60.358.706	68.478.156	27.790.272	33.684.698
OTRO RESULTADO INTEGRAL DEL PERÍODO				
<i>Otro resultado integral que no se reclasificará a resultado del periodo</i>				
Por valor razonable de instrumentos de patrimonio	(469.812)	(1.249.368)	-	(14.760)
Por impuesto diferido	20 70.472	187.405	-	2.214
	(399.340)	(1.061.963)	-	(12.546)
<i>Otro resultado integral que se reclasificará a resultado del periodo</i>				
Por operaciones de coberturas	1.434.704	(855.921)	806.423	(557.766)
Por impuesto diferido	20 (503.705)	299.572	(282.738)	195.218
	930.999	(556.349)	523.685	(362.548)
Por ajuste en conversión de moneda de negocios en el extranjero	11 1.614.833	(3.381.274)	1.476.769	(2.490.327)
Por operación de cobertura	4.454	-	(1.401)	-
	1.619.287	(3.381.274)	1.475.368	(2.490.327)
TOTAL OTRO RESULTADO INTEGRAL, NETO DE IMPUESTO	2.150.946	(4.999.586)	1.999.053	(2.865.421)
TOTAL RESULTADO DEL PERÍODO Y OTRO RESULTADO INTEGRAL	\$ <u>62.509.652</u>	<u>63.478.570</u>	<u>29.789.325</u>	<u>30.819.277</u>

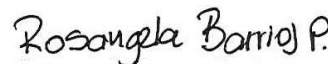
Las notas adjuntas son parte integral de los estados financieros intermedios condensados.



Santiago Mejía Medina*
Representante Legal



Luz Mejía Correa Montejo*
Contador Público
Tarjeta Profesional No. 133720-T



Rosangela Barrios Pantoja
Revisor Fiscal
Tarjeta Profesional No. 155173-T
Miembro de KPMG S.A.S.
(Véase mi informe del 14 de agosto de 2024)


* Los suscritos Representante Legal y Contador Público certificamos que hemos verificado previamente las afirmaciones contenidas en estos estados financieros intermedios condensados y que los mismos han sido preparados de acuerdo con información tomada fielmente de los libros de contabilidad de la Compañía.

SURTIDORA DE GAS DEL CARIBE S.A. E.S.P.
ESTADOS INTERMEDIOS CONDENSADOS DE CAMBIOS EN EL PATRIMONIO
(En miles de pesos colombianos)

Periodos de seis meses terminados el 30 de junio

	Nota	Resultados acumulados									
		Capital suscrito y pagado	Prima en colocación de acciones	Reservas	Resultados de períodos anteriores	Resultados del período	Efecto de adopción por primera vez	Total	Dilución en inversiones	Otro resultado integral	Total patrimonio
Saldos a 31 de diciembre de 2022	21	\$ 571.764	1.932.628	575.099.369	(529.386)	110.056.834	112.606.132	222.133.580	(12.738.079)	23.157.866	810.157.128
Traslados	21	-	-	-	110.056.834	(110.056.834)	-	-	-	-	-
Constitución de reservas	21	-	-	74.056.830	(74.056.830)	-	-	(74.056.830)	-	-	-
Dividendos decretados en efectivo	21	-	-	-	(36.000.003)	-	-	(36.000.003)	-	-	(36.000.003)
Retenciones en la fuente dividendos decretados		-	-	-	(91.170)	-	-	(91.170)	-	-	(91.170)
Efecto dilución en inversiones	11	-	-	-	-	-	-	-	(2.427.169)	-	(2.427.169)
Resultado del período y otro resultado integral	21	-	-	-	-	68.478.156	-	68.478.156	-	(4.999.586)	63.478.570
Saldos a 30 de junio de 2023		\$ 571.764	1.932.628	649.156.199	(620.555)	68.478.156	112.606.132	180.463.733	(15.165.248)	18.158.280	835.117.356
Saldos a 31 de diciembre de 2023		\$ 571.764	1.932.628	649.156.199	(753.305)	125.466.356	112.606.132	237.319.183	(15.165.247)	16.218.021	890.032.548
Traslados	21	-	-	-	125.466.356	(125.466.356)	-	-	-	-	-
Constitución de reservas	21	-	-	85.466.356	(85.466.356)	-	-	(85.466.356)	-	-	-
Dividendos decretados en efectivo	21	-	-	-	(40.000.000)	-	-	(40.000.000)	-	-	(40.000.000)
Retenciones en la fuente dividendos decretados		-	-	-	(92.204)	-	-	(92.204)	-	-	(92.204)
Efecto dilución en inversiones	11	-	-	-	-	-	-	-	(2.969.993)	-	(2.969.993)
Resultado del período y otro resultado integral	21	-	-	-	-	60.358.706	-	60.358.706	-	2.150.946	62.509.652
Saldos a 30 de junio de 2024		\$ 571.764	1.932.628	734.622.555	(845.509)	60.358.706	112.606.132	172.119.329	(18.135.240)	18.368.967	909.480.003

Las notas adjuntas son parte integral de los estados financieros intermedios condensados.



Santiago Mejia Medina*
Representante Legal



Luz Mireya Correa Montejo*
Contador Público
Tarjeta Profesional No. 133720-T



Rosangela Barrios Pantoja
Revisor Fiscal
Tarjeta Profesional No. 155173-T
Miembro de KPMG S.A.S.
(Véase mi informe del 14 de agosto de 2024)

* Los suscritos Representante Legal y Contador Público certificamos que hemos verificado previamente las afirmaciones contenidas en estos estados financieros intermedios condensados y que los mismos han sido preparados de acuerdo con información tomada fielmente de los libros de contabilidad de la Compañía.


SURTIDORA DE GAS DEL CARIBE S.A. E.S.P.
ESTADOS INTERMEDIOS CONDENSADOS DE FLUJOS DE EFECTIVO
(En miles de pesos colombianos)

Período de seis meses terminados:	Notas	Junio 30, 2024	Junio 30, 2023
Flujos de efectivo de las actividades de operación:			
Resultados del período		\$ 60.358.706	68.478.156
Ajustes para conciliar el resultado del periodo con el efectivo neto provisto por:			
(usado en) las actividades de operación:			
Depreciación de propiedades, redes, planta y equipo y activos por derecho de uso	12,15,23 y 24	4.355.728	3.551.338
Amortización de intangibles y concesiones	14,13,23 y 24	8.273.889	7.333.436
Intereses causados	16,17, 23 y 28	49.782.710	56.767.697
Rendimientos causados	22 y 27	(100.897.898)	(114.323.768)
Actualización activo financiero de concesión	27 y 5	(21.094.217)	(18.555.703)
Utilidad por método de participación de asociadas	11	(467.652)	160.747
Deterioro de:			
Cuentas por cobrar comerciales y otras cuentas por cobrar	25	30.686.823	22.690.535
Causación/Recuperación de provisiones	24	237.322	(110.048)
Diferencia en cambio, neta		(382.465)	1.736.379
Utilidad en venta de:			
Bienes mantenidos para la venta		(61.196)	-
Propiedades planta y equipos		(201)	-
Derechos de uso		(27.242)	(64.354)
Impuesto sobre la renta		27.919.380	32.092.579
Cambios en activos y pasivos:			
Activos financieros a costo amortizado		(60.798.336)	(110.511.033)
Inventarios		(397.191)	62.952
Activos financieros a valor razonable		6.987.361	(3.198.277)
Otros activos no financieros		(8.360.123)	10.722.475
Cuentas por pagar		986.320	(37.100.755)
Beneficios empleados		(510.575)	(313.748)
Otros pasivos no financieros		4.689.263	(389.871)
Rendimientos recibidos		83.754.450	94.494.206
Efectivo provisto por las actividades de la operación		85.034.856	13.522.943
Impuesto sobre la renta pagado		(29.153.935)	(29.823.487)
Intereses pagados	16 y 17	(44.890.705)	(53.640.705)
Efectivo neto provisto por (usado en) en las actividades de operación		10.990.216	(69.941.249)
Flujo de efectivo de las actividades de inversión:			
Prestamos concedidos		(607.487)	(182.037)
Recaudo prestamos concedidos		267.466	361.489
Adquisición de:			
Propiedades, redes, planta y equipo	12	(5.140.504)	(4.304.762)
Instrumentos de patrimonio a valor razonable		(592.795)	-
Concesiones	13	(8.287.276)	(3.611.430)
Otros intangibles	14	(2.298.114)	(1.999.080)
Producto de la venta de:			
Activos mantenidos para la venta y propiedad planta y equipo		401.385	-
Dividendos recibidos		829.830	924.696
Efectivo neto usado en actividades de inversión		(15.427.495)	(8.811.124)
Flujo de efectivo de las actividades de financiación:			
Adquisición de obligaciones financieras	16	40.000.000	30.000.000
Pagos de obligaciones financieras	16	(1.232.700)	(34.592.183)
Pago de bonos	17	-	(130.000.000)
Efectivo neto provisto por (usado en) las actividades de financiación		38.767.300	(134.592.183)
Aumento (Disminución) neto del efectivo		34.330.021	(213.344.556)
Efecto de diferencia en cambio en el efectivo mantenido		192.548	(1.945.724)
Efectivo al inicio del ejercicio		49.569.852	279.605.802
Efectivo al final del periodo	6	\$ 84.092.421	64.315.522

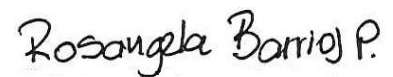
Las notas adjuntas son parte integral de los estados financieros intermedios condensados.



Santiago Mejía Medina*
Representante Legal



Luz Mileva Correa Montejo*
Contador Público
Tarjeta Profesional No. 133720-T



Rosangela Barrios Pantoja
Revisor Fiscal
Tarjeta Profesional No. 155173-T
Miembro de KPMG S.A.S.
(Véase mi informe del 14 de agosto de 2024)

* Los suscritos Representante Legal y Contador Público certificamos que hemos verificado previamente las afirmaciones contenidas en estos estados financieros intermedios condensados y que los mismos han sido preparados de acuerdo con información tomada fielmente de los libros de contabilidad de la Compañía.

SURTIDORA DE GAS DEL CARIBE S.A. E.S.P.

NOTAS A LOS ESTADOS FINANCIEROS INTERMEDIOS CONDENSADOS PARA EL PERIODO DE SEIS MESES TERMINADO AL 30 DE JUNIO DE 2024

(En miles de pesos colombianos, a menos que se indique otra denominación)

1. ENTIDAD QUE REPORTA

Surtidora de Gas del Caribe S.A E.S.P. (en adelante “Surtigas” o la “Compañía”), fue establecida de acuerdo con las leyes colombianas el 3 de agosto de 1968 y tiene por objeto social la compra, almacenamiento, envase y distribución de gases derivados de hidrocarburos; la construcción y explotación de gasoductos de gas natural de tipo industrial, comercial y domiciliario y la compra y venta de elementos, servicios y artefactos relacionados con la venta y distribución de gases combustibles y afines. La Compañía desarrolla actividades en los departamentos de Bolívar, Sucre y Córdoba y parte de Antioquia y Magdalena y tiene su domicilio principal en la ciudad de Cartagena. La dirección de la sede principal es Avenida Pedro de Heredia calle 31 No. 47 -30 y su término de duración es indefinido. De acuerdo con la evaluación de control establecida en la NIIF 10 Estados Financieros Consolidados, Surtigas S.A. E.S.P. es subordinada de Promigas S.A E.S.P., quien consolida ante Corporación Financiera Colombiana S.A., cuya matriz es Grupo Aval Acciones y Valores S.A.

Al 30 de junio de 2024, Surtigas contaba con 476 empleados directos y 28 temporales. Al 31 de diciembre de 2023 contaba con 487 empleados directos y 26 temporales.

La Compañía, en cumplimiento del deber legal, mantiene vigente el Registro Nacional de Valores e Intermediarios (RNVI) y se encuentra sujeta a control y supervisión de la Superintendencia Financiera de Colombia, según lo establecido en los Artículos 5.2.4.1.2 y 5.2.4.1.3 del Decreto Único 2555 de 2010 y la Circular externa 007 de 2015, Título Tercero, de la Superintendencia Financiera de Colombia; así mismo, está obligada a presentar estados financieros separados y consolidados que incluyen, las participaciones en sociedades subordinadas e inversiones en entidades asociadas.

Marco regulatorio

Surtigas S.A. E.S.P. se rige principalmente por la Ley 142 de 1994 la cual establece el Régimen de los Servicios Públicos Domiciliarios, la Resolución CREG 071 de 1999 por la cual se establece el Reglamento Único de Transporte de Gas Natural – (RUT) en Colombia, la Ley 689 de 2001 la cual modifica parcialmente la Ley 142 de 1994, la regulación del sector, los contratos de concesión vigentes, sus estatutos y demás disposiciones contenidas en el Código de Comercio. Las tarifas que cobra esta Compañía a sus usuarios por concepto de servicio de distribución de gas natural se encuentran reguladas por el Gobierno Nacional a través de la Comisión de Regulación y Energía y Gas (CREG).

Surtidora de Gas del Caribe posee las siguientes entidades asociadas al 30 de junio de 2024:

Compañía	Participación	Domicilio principal	Moneda Funcional
E2 Energía Eficiente S.A E.S.P.	16,667%	Barranquilla	Peso Colombiano
Orión Contac Center S.A.S	40,00%	Cali	Peso Colombiano
Gases del Pacífico S.A.C	2,3783%	Perú	Dólar Americano
Gases del Norte Perú S.A.C.	0,9075%	Perú	Dólar Americano

SURTIDORA DE GAS DEL CARIBE S.A. E.S.P.

NOTAS A LOS ESTADOS FINANCIEROS INTERMEDIOS CONDENSADOS PARA EL PERIODO DE SEIS MESES TERMINADO AL 30 DE JUNIO DE 2024

(En miles de pesos colombianos, a menos que se indique otra denominación)

2. MARCO TÉCNICO NORMATIVO, BASES DE PREPARACIÓN DE LOS ESTADOS FINANCIEROS INTERMEDIOS CONDENSADOS Y POLÍTICAS CONTABLES SIGNIFICATIVAS

2.1 Marco técnico normativo

La Compañía prepara estados financieros de acuerdo con la NIC 34 para entidades del Grupo 1 (NCIF Grupo 1) establecidas en la Ley 1314 de 2009, reglamentadas por el Decreto Único Reglamentario 2420 de 2015, modificado por los Decretos 2496 de 2015, 2131 de 2016, 2170 de 2017, 2483 de 2018, 2270 de 2019, 1432 de 2020, 938 de 2021 y 1611 de 2022. Las NCIF Grupo 1 se basan en las Normas Internacionales de Información Financiera (NIIF) completas, emitidas y traducidas oficialmente al español por el Consejo de Normas Internacionales de Contabilidad (International Accounting Standards Board – IASB, por sus siglas en inglés).

Las participaciones en subordinadas por parte de entidades controladoras deben reconocerse en los estados financieros de acuerdo con el método de participación (Art.35 Ley 222), tal como se describe en la NIC 28.

Moneda funcional y de presentación

Las partidas incluidas en los estados financieros intermedios condensados de la Compañía se expresan en la moneda del ambiente económico primario donde opera la entidad (pesos colombianos). Los estados financieros se presentan “en pesos colombianos”, que es la moneda funcional y de presentación de la Compañía. Toda la información es presentada en miles de pesos y ha sido redondeada a la unidad más cercana.

La Compañía, en concordancia con la NIC 21 y para efectos de presentar sus estados financieros, relaciona a continuación las tasas de cambio utilizadas en la conversión de transacciones en moneda extranjera:

		Junio, 2024	Diciembre, 2023
Cierre	\$	4.148,04	3.822,05

Promedios mensuales:

	2024		2023		
Enero	\$	3.920,20	Enero	\$	4.712,18
Febrero		3.931,85	Febrero		4.802,75
Marzo		3.908,67	Marzo		4.760,96
Abril		3.866,12	Abril		4.526,03
Mayo		3.865,09	Mayo		4.539,54
Junio		4.054,56	Junio		4.213,53

SURTIDORA DE GAS DEL CARIBE S.A. E.S.P.

NOTAS A LOS ESTADOS FINANCIEROS INTERMEDIOS CONDENSADOS PARA EL PERIODO DE SEIS MESES TERMINADO AL 30 DE JUNIO DE 2024

(En miles de pesos colombianos, a menos que se indique otra denominación)

2.2 Bases de preparación

Estos estados financieros intermedios condensados se han preparado de acuerdo con la NIC 34 - Información Financiera Intermedia y deben ser leídos en conjunto con los estados financieros anuales terminados el 31 de diciembre de 2023, cuyas políticas, métodos de cálculo, juicios y estimados contables se conservan para la preparación de los estados financieros intermedios condensados del período terminado el 30 de junio de 2024.

Los estados financieros intermedios condensados para el período terminado el 30 de junio de 2024 no incluyen toda la información requerida por un juego completo de estados financieros bajo NCIF; sin embargo, se seleccionaron notas que incluyen explicación de eventos y transacciones significativas que permite entender los cambios presentados en la posición financiera y el desempeño de la Compañía desde el último estado financiero anual.

2.3 Políticas contables materiales

Las políticas contables materiales aplicadas en los estados financieros intermedios condensados son las mismas que las aplicadas en los estados financieros para el año terminado al 31 de diciembre de 2023. La política para reconocer y medir los impuestos a las ganancias en el período intermedio es consistente con el aplicado en el período intermedio comparativo y se describe en la nota 20.

La adopción de las nuevas normas vigentes a partir del 1 de enero de 2024, no generaron cambios significativos en estas políticas contables en comparación con las utilizadas en la preparación de los estados financieros a 31 de diciembre de 2023 y no se presentaron cambios significativos en su adopción.

3. JUICIOS Y ESTIMADOS CONTABLES

Al preparar estos estados financieros intermedios condensados para el período de seis meses terminado al 30 de junio de 2024, la administración ha realizado juicios y estimaciones que afectan la aplicación de políticas contables y los montos informados de activos y pasivos, ingresos y gastos. Los resultados reales pueden diferir de estas estimaciones.

Los juicios significativos realizados por la dirección al aplicar las políticas contables de la Compañía y las fuentes clave de incertidumbre en las estimaciones fueron los mismos que los descritos en los estados financieros anuales terminados al 31 de diciembre de 2023.

4. ADMINISTRACIÓN DE RIESGOS

La Compañía se encuentra expuesta a una variedad de riesgos, entre ellos riesgo de mercado (incluyendo riesgo de cambio de moneda extranjera, riesgo de valor razonable por tasa de interés, riesgo de flujo de caja por tasas de interés y riesgo de precio), riesgo de crédito, riesgo de liquidez, que son gestionados dependiendo de su naturaleza.

SURTIDORA DE GAS DEL CARIBE S.A. E.S.P.

NOTAS A LOS ESTADOS FINANCIEROS INTERMEDIOS CONDENSADOS PARA EL PERIODO DE SEIS MESES TERMINADO AL 30 DE JUNIO DE 2024

(En miles de pesos colombianos, a menos que se indique otra denominación)

Marco de administración de riesgos

La Junta Directiva de la Compañía es responsable por establecer y supervisar la estructura de administración de riesgo de Surtigas.

Las políticas de administración de riesgos de la Compañía son establecidas con el objeto de identificar y analizar los riesgos enfrentados, fijar límites y controles de riesgo adecuados, y para monitorear los riesgos y el cumplimiento de los límites. Se revisan regularmente las políticas y los sistemas de administración de riesgo a fin de que se reflejen los cambios en las condiciones de mercado y en las actividades de la Compañía.

La Compañía, a través de sus normas y procedimientos de administración, pretenden desarrollar un ambiente de control disciplinado y constructivo.

a. Riesgo de variación en el tipo de cambio de moneda extranjera:

La Compañía está expuesta a variaciones en el tipo de cambio que surgen de la aplicación de la regulación en cuanto a tema de publicación de tarifas, los cuales están cubiertas con operaciones de derivados, sin embargo, los resultados de la Compañía están expuestos a las variaciones en los tipos de cambio de las monedas en las que tenemos operaciones. La divisa que genera la única exposición es el dólar.

El siguiente es el detalle de los activos en moneda extranjera mantenidos para la Compañía al 30 de junio de 2024:

Activo	Junio 2024	
	Dólares	Miles de Pesos
Disponible	US\$ 468.198,44	1.942.106
	<u>468.198,44</u>	<u>1.942.106</u>

b. Riesgos de mercado:

El riesgo de mercado es el riesgo de que los cambios en los precios de mercado, por ejemplo: en las tasas de cambio, tasas de interés o precios de las acciones, afecten los ingresos de las Compañías o el valor de los instrumentos financieros que mantiene. El objetivo de la administración del riesgo de mercado es administrar y controlar las exposiciones a este riesgo dentro de parámetros razonables y al mismo tiempo optimizar la rentabilidad.

c. Riesgo de tasa de interés:

La Compañía tiene exposiciones a los efectos de fluctuaciones en el mercado de tasas de interés que afectan su posición financiera y sus flujos de caja futuros.

Las variaciones en las tasas de interés pueden afectar el ingreso o gasto por intereses de los activos y pasivos financieros referenciados a un tipo de interés variable; asimismo, pueden modificar el valor razonable de activos y pasivos financieros que tienen un tipo de interés fijo.

SURTIDORA DE GAS DEL CARIBE S.A. E.S.P.

NOTAS A LOS ESTADOS FINANCIEROS INTERMEDIOS CONDENSADOS PARA EL PERIODO DE SEIS MESES TERMINADO AL 30 DE JUNIO DE 2024 (En miles de pesos colombianos, a menos que se indique otra denominación)

Surtigas S.A. E.S.P. contrata créditos en pesos indexados a IBR; así mismo, las emisiones de bonos ordinarios se encuentran indexadas al IPC.

A 30 de junio de 2024, la deuda financiera se componía en un 13% de IPC, 69% IBR, 17% UVR.

La sensibilidad del resultado neto de la variación de los tipos de interés es la que se detalla en el cuadro a continuación:

Efecto en la variación de IBR: promedio año uno menos y uno mas

Variable	Escenario	Tasas	Impacto	Valor \$MM
IBR	Bajo	9,50%	Utilidad Neta	\$ 2.388
	Medio	10,50%	Utilidad Neta	-
	Alto	11,50%	Utilidad Neta	\$ (2.368)

La variable que tenemos sujeta al IBR es un porcentaje de deuda, por lo tanto, los cambios en el indicador afectan los gastos y el costo financieros del negocio de Financiación no bancaria.

Para la anterior sensibilidad, se parte de la base del escenario medio el cual es el escenario real. Se consideran para los escenarios bajo y alto, una variación de más o menos 100 puntos básicos, con respecto a la tasa proyectada para 2024. El resultado se verá reflejado en resultados de los periodos siguientes.

Efecto en la variación de IPC

Variable	Escenario	Tasa	Impacto	Valor \$MM
IPC	Bajo	4,67%	Ebitda	\$ (352)
			Utilidad Neta	(90)
	Medio	5,67%	Ebitda	-
			Utilidad Neta	-
	Alto	6,67%	Ebitda	\$ 351
			Utilidad Neta	90

Para la anterior sensibilidad, se parte de la base del escenario medio el cual es el escenario real. Se consideran para los escenarios bajo y alto, una variación de más o menos 100 puntos básicos, con respecto a la tasa proyectada para 2024. El resultado se verá reflejado en resultados de los periodos siguientes.

Los ingresos de Surtigas son ajustados por IPC, por lo tanto, hay una cobertura natural del negocio ante las fluctuaciones que pueda tener esta variable.

d. Riesgo de crédito:

El riesgo de crédito es el riesgo de pérdida financiera que enfrenta la Compañía si un cliente o contraparte en un instrumento financiero no cumple con sus obligaciones contractuales, y se origina principalmente el efectivo y los activos financieros al costo amortizado.

SURTIDORA DE GAS DEL CARIBE S.A. E.S.P.

NOTAS A LOS ESTADOS FINANCIEROS INTERMEDIOS CONDENSADOS PARA EL PERIODO DE SEIS MESES TERMINADO AL 30 DE JUNIO DE 2024 (En miles de pesos colombianos, a menos que se indique otra denominación)

Surtigas a través de sus líneas de negocio; comercialización y distribución de gas natural, arrendamiento de plantas fotovoltaicas y financiación no bancaria – Brilla; tiene exposiciones al riesgo de crédito lo cual consiste en que el deudor cause una pérdida financiera por no cumplir sus obligaciones. La exposición al riesgo de crédito surge como resultado de sus actividades y transacciones con contrapartes que dan lugar a activos financieros.

e. Riesgo de liquidez:

El riesgo de liquidez está relacionado con la imposibilidad de cumplir con las obligaciones adquiridas con los acreedores, para lo cual la Compañía revisa diariamente sus recursos disponibles. Con la información obtenida se determinan las necesidades de liquidez y se toman las decisiones necesarias para definir la estrategia de colocación de excedentes de liquidez, buscando optimizar la rentabilidad y minimizando el riesgo de concentración. La máxima exposición al riesgo de liquidez es el monto de los pasivos por pagar.

Los siguientes son los vencimientos contractuales de los pasivos financieros al 30 junio de 2024.

	Flujos de efectivo contractuales						
	Libros	Flujo Contractual	0 a 12 meses	1 a 2 años	2 a 3 años	3 a 4 años	4 años en adelante
Préstamos Bancarios e intereses	\$ 495.759.347	643.265.470	97.762.606	257.186.258	140.250.523	15.671.347	132.394.736
Bonos	70.803.316	136.150.000	7.560.000	7.560.000	7.560.000	7.560.000	105.910.000
Préstamos con Accionistas	157.761.979	742.692.529	10.602.774	59.246.692	4.790.768	5.133.863	662.918.432
Pasivos por Arrendamientos	12.011.511	21.326.805	58.539	58.539	58.539	58.539	21.092.649
Acreedores comerciales y otros	173.145.801	173.145.801	173.145.801	-	-	-	-
	\$ 909.481.954	1.716.580.605	289.129.720	324.051.489	152.659.830	28.423.749	922.315.817

Anualmente, se hace una proyección de los ingresos y egresos del año siguiente, con el fin de poder prever las fluctuaciones que podría tener la liquidez y establecer planes de acción con el fin de prevenir riesgos en este sentido.

5. DETERMINACION DE VALORES RAZONABLES

Los estados financieros intermedios condensados del período terminado el 30 de junio de 2024, conservan los mismos criterios de determinación de valores razonables utilizados en el cierre de ejercicio al 31 de diciembre de 2023, no se identificaron variaciones significativas.

Mediciones de valor razonable sobre base recurrente

Mediciones de valor razonable sobre bases recurrentes son aquellas que las normas contables NCIF requieren o permiten en el estado de situación financiera al final de cada periodo contable.

SURTIDORA DE GAS DEL CARIBE S.A. E.S.P.**NOTAS A LOS ESTADOS FINANCIEROS INTERMEDIOS CONDENSADOS
PARA EL PERIODO DE SEIS MESES TERMINADO AL 30 DE JUNIO DE 2024****(En miles de pesos colombianos, a menos que se indique otra denominación)**

La siguiente tabla analiza, dentro de la jerarquía del valor razonable, los activos y pasivos (por clase) de Surtigas medidos al valor razonable sobre bases recurrentes:

	Junio, 2024		Diciembre, 2023	
	Nivel 2	Nivel 3	Nivel 2	Nivel 3
Activo				
Operaciones de coberturas por cobrar (Nota 7)	\$ 566.855	-	-	-
Instrumento Financiero con cambios en resultado (Nota 7)	12.175.173	-	19.162.321	-
Instrumentos financieros con cambios en ORI	-	16.859.198	16.736.215	-
Activos financieros a valor razonable	-	430.012.669	-	408.918.452
	\$ 12.742.028	446.871.867	35.898.536	408.918.452
Pasivo				
Acreeedores posición pasiva de coberturas (Nota 18)	\$ 6.308	-	878.612	-

La Compañía no posee activos y pasivos que puedan ser clasificados en el Nivel 1 teniendo en cuenta que para que un activo y un pasivo puedan clasificarse en este nivel, sus valores se deben basar en precios de mercado cotizados en mercados activos.

La siguiente tabla presenta el movimiento del activo financiero de la concesión clasificado en Nivel 3, donde se observa que no se presentan transferencias entre niveles:

	Activo Financiero
Saldo a diciembre, 2023	\$ 408.918.452
Ajustes de valor razonable	21.094.217
Saldo a junio, 2024	\$ 430.012.669

6. EFECTIVO

El efectivo se compone de la siguiente forma:

	Junio, 2024	Diciembre, 2023
En moneda nacional		
Caja	\$ 49.800	55.300
Bancos (a)	82.100.515	48.526.033
	82.150.315	48.581.333
En moneda extranjera		
Bancos (a)	1.942.106	988.519
	\$ 84.092.421	49.569.852

SURTIDORA DE GAS DEL CARIBE S.A. E.S.P.

NOTAS A LOS ESTADOS FINANCIEROS INTERMEDIOS CONDENSADOS PARA EL PERIODO DE SEIS MESES TERMINADO AL 30 DE JUNIO DE 2024

(En miles de pesos colombianos, a menos que se indique otra denominación)

- (a) El aumento en los bancos se debe a los recursos recibidos por recaudos y traslados de fondos carteras colectivas, así como a la compra de divisas (dólares estadounidenses) y compra por modalidad de forward en los bancos con moneda extranjera.

No existen restricciones en este rubro.

A continuación, se presenta un detalle de la calidad crediticia determinada por agentes calificadores de riesgo independientes, de las principales instituciones financieras en la cual la Compañía mantiene fondos en efectivo:

Calidad crediticia	Junio, 2024	Diciembre, 2023
AAA	\$ 82.100.515	48.526.033
AA+	1.942.106	988.519
TOTAL	\$ 84.042.621	49.514.552

7. ACTIVOS FINANCIEROS A VALOR RAZONABLE

Los activos financieros a valor razonables con cambios en resultados comprenden lo siguiente:

	Junio, 2024	Diciembre, 2023
Porción corriente		
Instrumentos financieros con cambios en resultados (3)	\$ 12.175.173	19.162.321
Valoración derivados de coberturas	566.855	-
	\$ 12.742.028	19.162.321
Porción no corriente		
Instrumentos financieros con cambios en ORI (2)	\$ 16.859.198	16.736.215
Activo financiero -concesión (1)	430.012.669	408.918.452
	\$ 446.871.867	425.654.667

- (1) Corresponde a los montos estimados que se pueden recibir de parte del Estado Colombiano en las fechas de finalización, renovación o modificación de los contratos de concesión. De acuerdo con la CINIF12 - Acuerdos de Concesiones, el Operador reconocerá un activo financiero por el interés residual sobre la infraestructura, en la medida que tenga un derecho contractual incondicional a recibir de la concedente, o de una entidad bajo la supervisión de ella, efectivo u otro activo financiero y que la concedente tenga poca o ninguna capacidad de evitar el pago, normalmente porque el acuerdo es legalmente exigible. Este se medirá de acuerdo con lo establecido en la NIIF 9 - Instrumentos Financieros.

SURTIDORA DE GAS DEL CARIBE S.A. E.S.P.

NOTAS A LOS ESTADOS FINANCIEROS INTERMEDIOS CONDENSADOS PARA EL PERIODO DE SEIS MESES TERMINADO AL 30 DE JUNIO DE 2024

(En miles de pesos colombianos, a menos que se indique otra denominación)

- (2) Corresponde a las inversiones que posee Surtigas, inferiores al 20% y sobre la cuales no se tiene influencia significativa, y las mide a valor razonable con cambio en ORI. El siguiente es el detalle de las inversiones:

Compañía	Junio, 2024	Diciembre, 2023
Colombiana de Extrusión S.A. - Extrucol	\$ 11.662.172	12.006.851
Metrex S.A.	4.604.232	4.729.364
Alianza Fiduciaria – Fondos Fiduciarios	592.794	-
	<u>\$ 16.859.198</u>	<u>16.736.215</u>

- (3) A continuación, se presenta un detalle de la calidad crediticia determinada por agentes calificadoros de riesgos independientes o internos, de las principales contrapartes en títulos de deuda e inversiones en instrumentos de patrimonio en las cuales la Compañía tiene activos financieros a valor razonable con cargo a resultados:

	Junio, 2024	Diciembre, 2023
Calidad crediticia		
AAA	\$ 12.125.232	19.113.899
AA	49.941	48.422
TOTAL	<u>\$ 12.175.173</u>	<u>19.162.321</u>

Disminuye por la utilización de los recursos en pago a proveedores.

8. ACTIVOS FINANCIEROS A COSTO AMORTIZADO

A continuación, el detalle de los activos financieros a costo amortizado:

	Junio, 2024	Diciembre, 2023
Corriente:		
Cuentas por cobrar (1)	\$ 428.848.385	401.754.230
Otras cuentas por cobrar (2)	20.741.155	16.771.531
	<u>\$ 449.589.540</u>	<u>418.525.761</u>
No corriente:		
Cuentas por cobrar (1)	\$ 502.390.184	486.245.776
Otras cuentas por cobrar (2)	795.463	650.270
	<u>\$ 503.185.647</u>	<u>486.896.046</u>

SURTIDORA DE GAS DEL CARIBE S.A. E.S.P.

**NOTAS A LOS ESTADOS FINANCIEROS INTERMEDIOS CONDENSADOS
PARA EL PERIODO DE SEIS MESES TERMINADO AL 30 DE JUNIO DE 2024**

(En miles de pesos colombianos, a menos que se indique otra denominación)

(1) Cuentas por cobrar

A continuación, se detallan las cuentas por cobrar comerciales:

	Junio, 2024			Diciembre, 2023		
	Terceros	Entes Relacionados	Total	Terceros	Entes Relacionados	Total
Porción corriente						
Distribución y comercialización de gas (a)	\$ 196.485.310	3.735.236	200.220.546	183.690.260	9.390.124	193.080.384
Financiación no bancaria (b)	216.415.955	-	216.415.955	193.982.880	-	193.982.880
Leasing financiero	221.744	-	221.744	330.725	-	330.725
Otros servicios	52.528.393	-	52.528.393	49.674.412	-	49.674.412
Total, corto plazo	465.651.402	3.735.236	469.386.638	427.678.277	9.390.124	437.068.401
Deterioros deudores	(40.538.254)	-	(40.538.253)	(35.314.171)	-	(35.314.171)
	\$ 425.113.148	3.735.236	428.848.385	392.364.106	9.390.124	401.754.230
Porción no corriente						
Distribución y comercialización de gas (a)	149.300.968	-	149.300.968	133.301.086	-	133.301.086
Financiación no bancaria (b)	297.462.137	-	297.462.137	285.263.894	-	285.263.894
Leasing financiero	20.355.002	-	20.355.002	21.034.083	-	21.034.083
Otros servicios	96.521.539	-	96.521.539	98.894.614	-	98.894.614
Total, porción no corriente	563.639.646	-	563.639.646	538.493.677	-	538.493.677
Deterioros deudores	(61.249.462)	-	(61.249.462)	(52.247.901)	-	(52.247.901)
	\$ 502.390.184	-	502.390.184	486.245.776	-	486.245.776

- (a) La cartera de distribución y comercialización de gas aumentó principalmente por un mayor cargo de distribución (2024: \$953/m3 vs 2023: \$869/m3) y actualización de variables macroeconómicas IPP e IPC. Por otra parte, se registran mayores volúmenes en consumo (2024: 99,6Mm3 vs 2023: 96,4Mm3) e incremento en el Cargo Fijo (2024: \$2.665/m3 vs 2023: \$2.482/m3) por actualización del IPC.

Los activos de contratos reconocidos por servicios prestados y no facturados a corte del 30 de junio 2024 corresponden a \$ 70.598.489 y a 31 de diciembre 2023 a \$61.063.355.

- (b) Brilla es una iniciativa de financiación no bancaria creada por Promigas, e implementada a través de las empresas de servicio público en las cuales Promigas tiene participación. Otorga a los usuarios con una buena trayectoria en el pago del servicio de gas natural y energía, cupos de crédito con el cual pueden acceder a un amplio portafolio de bienes y servicios.

El aumento se origina por mayor colocación de créditos en el negocio Brilla por estrategia de crecimiento de esta línea de negocio y la entrada de nuevos usuarios.

SURTIDORA DE GAS DEL CARIBE S.A. E.S.P.**NOTAS A LOS ESTADOS FINANCIEROS INTERMEDIOS CONDENSADOS
PARA EL PERIODO DE SEIS MESES TERMINADO AL 30 DE JUNIO DE 2024****(En miles de pesos colombianos, a menos que se indique otra denominación)****(2) Otras cuentas por cobrar**

A continuación, se detalla las otras cuentas por cobrar:

	Junio, 2024			Diciembre, 2023		
	Terceros	Entes Relacionados	Total	Terceros	Entes Relacionados	Total
Porción corriente						
Préstamos concedidos	\$ 914.395	-	914.395	788.140	-	788.140
Otros deudores (a)	22.723.639	1.026.286	23.749.925	20.484.545	895.496	21.380.041
Dividendos por cobrar (b)	-	1.771.233	1.771.233	-	-	-
Deterioros deudores (c)	(5.694.397)	-	(5.694.398)	(5.396.650)	-	(5.396.650)
	\$ 17.943.637	2.797.519	20.741.155	15.876.035	895.496	16.771.531
Porción no corriente						
Préstamos concedidos	\$ 815.077	-	815.077	662.255	-	662.255
Deterioros deudores (c)	(19.614)	-	(19.614)	(11.985)	-	(11.985)
	\$ 795.463	-	795.463	650.270	-	650.270

(a) Se compone de las cuentas por cobrar a entidades recaudadoras o entidades no financieras, constructoras, alcaldías, reclamaciones e indemnizaciones. El aumento corresponde principalmente a las adiciones en las cuentas por cobrar ejecutados durante el semestre.

(b) Incluye dividendos por cobrar así:

	Junio, 2024
Colombiana de Extrusión	\$ 799.135
E2 Energía Eficiente S.A. E.S.P.	666.669
Metrex S.A. (inversión patrimonial)	122.899
Orión Contac Center S.A.S.	182.530
	\$ 1.771.233

(c) El siguiente es el movimiento del deterioro de las cuentas por cobrar y otras cuentas por cobrar:

	Junio, 2024
Saldo al inicio del periodo	\$ (92.970.707)
Deterioro cargado a gastos (nota 25)	(37.314.069)
Castigo	16.155.803
Reintegro de deterioro (nota 25)	6.627.246
Saldo al final del periodo	\$ (107.501.727)

Al 30 de junio de 2024 y 31 de diciembre de 2023, no existe ningún gravamen o restricción sobre el saldo de la cuenta deudores.

SURTIDORA DE GAS DEL CARIBE S.A. E.S.P.**NOTAS A LOS ESTADOS FINANCIEROS INTERMEDIOS CONDENSADOS
PARA EL PERIODO DE SEIS MESES TERMINADO AL 30 DE JUNIO DE 2024****(En miles de pesos colombianos, a menos que se indique otra denominación)****9. INVENTARIOS**

A continuación, se muestra la composición de los saldos de los inventarios:

	Junio, 2024	Diciembre, 2023
Materiales para la prestación de servicios	\$ 11.141.880	10.540.415
Inventarios en poder de terceros	2.081.089	2.285.362
	<u>13.222.969</u>	<u>12.825.777</u>
Deterioro de inventarios	(500.670)	(500.670)
	<u>\$ 12.722.299</u>	<u>12.325.107</u>

No existen garantías, restricciones o limitaciones en este rubro.

10. OTROS ACTIVOS

El siguiente es el detalle de otros activos no financieros:

	Junio, 2024	Diciembre, 2023
Porción corriente		
Gastos pagados por anticipado	\$ 12.428.318	8.239.803
Anticipos o saldos a favor por otros impuestos	4.513.338	3.601.333
Depósitos Judiciales	1.028.242	864.814
	<u>\$ 17.969.898</u>	<u>12.705.950</u>
Porción no corriente		
Otros activos no financieros	\$ 751.562	690.620
	<u>\$ 751.562</u>	<u>690.620</u>

11. INVERSIONES EN ASOCIADAS

A continuación, se presenta el detalle de las inversiones en asociadas:

<u>Compañía</u>	<u>Número de acciones</u>	<u>Porcentaje poseído</u>	<u>Junio, 2024</u>		
			<u>Valor en libros</u>	<u>Ingreso (gasto) método de participación</u>	<u>ORI del periodo</u>
Al 30 de junio de 2024					
Orion Contact Center S.A.S.	22.000	40,00%	\$ 1.128.690	128.201	-
Gases del Pacífico S.A.C. (a)	19.883.832	2,3783%	14.036.084	222.944	1.147.234
Gases del Norte del Perú S.A.C.	1.455.608	0,9075%	6.111.598	350.990	472.053
E2 Energía Eficiente S.A. E.S.P.	110.000	16,667%	841.319	(234.483)	-
			<u>\$ 22.117.691</u>	<u>467.652</u>	<u>1.614.833</u>

SURTIDORA DE GAS DEL CARIBE S.A. E.S.P.

NOTAS A LOS ESTADOS FINANCIEROS INTERMEDIOS CONDENSADOS PARA EL PERIODO DE SEIS MESES TERMINADO AL 30 DE JUNIO DE 2024 (En miles de pesos colombianos, a menos que se indique otra denominación)

A continuación, se detallan los movimientos de las inversiones en asociadas:

		Junio, 2024
Saldo inicial	\$	23.854.398
Efecto dilución (a)		(2.969.993)
Dividendos decretados		(849.199)
Ganancia por método de participación		467.652
Resultado en ORI del período		1.614.833
Saldo final	\$	22.117.691

a) Con el fin de reforzar el perfil crediticio, capturar beneficios fiscales y crecimiento en la demanda industrial y residencial; Promigas S.A. E.S.P. ratifica la capitalización de USD 28M en el mes de febrero de 2024 y de USD 10M en el periodo 2023 en Gases del Pacifico, por consiguiente, se presenta un efecto de dilución en la estructura accionaria de Surtigas pasando del 4,5066% al 3,6541% y de 3,6541% al 2,3783% en los periodos 2023 y 2024 respectivamente; éste se registra en el patrimonio de la compañía, al considerarse una transacción de patrimonio.

12. PROPIEDADES, REDES, PLANTA Y EQUIPOS

A continuación, se muestra el detalle de propiedades, redes, planta y equipo de uso propio:

	Junio, 2024			Diciembre, 2023		
	Costo	Depreciación acumulada	Total	Costo	Depreciación acumulada	Total
Terrenos	\$ 8.542.143	-	8.542.143	8.542.143	-	8.542.143
Construcciones en curso	1.293.973	-	1.293.973	693.366	-	693.366
Construcciones y Edificaciones	36.990.654	(7.600.603)	29.390.051	36.990.654	(7.116.074)	29.874.580
Redes de distribución	152.064.034	(22.560.272)	129.503.762	149.439.011	(21.145.055)	128.293.956
Maquinaria, equipo y herramientas	21.516.458	(7.391.766)	14.124.692	20.656.435	(6.939.727)	13.716.708
Muebles, enseres y equipos de oficina	3.482.467	(2.458.688)	1.023.779	3.211.826	(2.328.037)	883.789
Equipos de comunicación y computación	5.802.030	(4.083.598)	1.718.432	5.774.098	(3.763.684)	2.010.414
Flota y Equipo de transporte	652.954	(543.347)	109.607	652.954	(530.973)	121.981
	\$ 230.344.713	(44.638.274)	185.706.439	225.960.487	(41.823.550)	184.136.937

SURTIDORA DE GAS DEL CARIBE S.A. E.S.P.

**NOTAS A LOS ESTADOS FINANCIEROS INTERMEDIOS CONDENSADOS
PARA EL PERIODO DE SEIS MESES TERMINADO AL 30 DE JUNIO DE 2024
(En miles de pesos colombianos, a menos que se indique otra denominación)**

El siguiente es el movimiento de las cuentas de propiedades, redes, planta y equipo:

	Terrenos	Construcciones en curso	Construcciones y Edificaciones	Redes de distribución	Maquinaria, equipo y herramientas	Muebles, enseres y equipos de oficina	Equipos de comunicación y computación	Flota y Equipo de transporte	Propiedades, redes, planta y equipos
Costo									
Saldo a 01 enero, 2024	\$ 8.542.143	693.366	36.990.654	149.439.011	20.656.435	3.211.826	5.774.098	652.954	225.960.487
Compras	-	4.137.186	-	-	703.662	270.641	29.015	-	5.140.504
Capitalización de activos en curso	-	(3.419.915)	-	2.679.587	740.328	-	-	-	-
Retiros, ventas, traslados y bajas	-	-	-	-	(499.810)	-	(1.083)	-	(500.893)
Reclasificaciones	-	(3.502)	-	(54.564)	-	-	-	-	(58.066)
Traslado descuento tributario	-	(113.162)	-	-	(84.157)	-	-	-	(197.319)
Saldo al 30 junio, 2024	\$ 8.542.143	1.293.973	36.990.654	152.064.034	21.516.458	3.482.467	5.802.030	652.954	230.344.713
Depreciación acumulada									
Saldo a 01 enero, 2024	\$ -	-	(7.116.074)	(21.145.055)	(6.939.727)	(2.328.037)	(3.763.684)	(530.973)	(41.823.550)
Depreciación cargada a gasto	-	-	(484.529)	(1.415.219)	(945.665)	(130.651)	(320.997)	(12.374)	(3.309.435)
Reclasificaciones	-	-	-	2	-	-	-	-	2
Retiros, ventas, traslados y bajas	-	-	-	-	493.626	-	1.083	-	494.709
Saldo al 30 junio, 2024	\$ -	-	(7.600.603)	(22.560.272)	(7.391.766)	(2.458.688)	(4.083.598)	(543.347)	(44.638.274)
Saldo Neto									
Saldo a 31 diciembre, 2023	\$ 8.542.143	693.366	29.874.580	128.293.956	13.716.708	883.789	2.010.414	121.981	184.136.937
Saldo al 30 junio, 2024	\$ 8.542.143	1.293.973	29.390.051	129.503.762	14.124.692	1.023.779	1.718.432	109.607	185.706.439

No hay restricciones relacionadas con las propiedades, redes, planta y equipos, ni se han identificado indicios de deterioro.

SURTIDORA DE GAS DEL CARIBE S.A. E.S.P.**NOTAS A LOS ESTADOS FINANCIEROS INTERMEDIOS CONDENSADOS
PARA EL PERIODO DE SEIS MESES TERMINADO AL 30 DE JUNIO DE 2024****(En miles de pesos colombianos, a menos que se indique otra denominación)****13. ACTIVOS INTANGIBLES - CONCESIONES**

Los activos intangibles en concesión son:

	Junio, 2024			Diciembre, 2023		
	Costo	Amortización acumulada	Total	Costo	Amortización acumulada	Total
Construcciones en curso concesionadas	\$ 2.692.556	-	2.692.556	333.494	-	333.494
Gasoductos y redes concesionadas	255.927.861	(91.640.153)	164.287.708	250.140.261	(85.809.691)	164.330.570
	<u>\$ 258.620.417</u>	<u>(91.640.153)</u>	<u>166.980.264</u>	<u>250.473.755</u>	<u>(85.809.691)</u>	<u>164.664.064</u>

A continuación, se detalla el movimiento de las concesiones:

	Construcciones en curso concesionadas	Gasoductos y redes concesionadas	Activos Intangibles - Concesiones
Costo			
Saldo a 01 enero, 2024	\$ 333.494	250.140.261	250.473.755
Adiciones	8.287.276	-	8.287.276
Capitalización de activos en curso	(5.733.036)	5.733.036	-
Reclasificaciones	3.502	54.564	58.066
Traslado descuento tributario	(198.680)	-	(198.680)
Saldo al 30 junio, 2024	<u>\$ 2.692.556</u>	<u>255.927.861</u>	<u>258.620.417</u>
Amortización acumulada			
Saldo a 01 enero, 2024	-	(85.809.691)	(85.809.691)
Amortización	-	(5.830.460)	(5.830.460)
Reclasificaciones	-	(2)	(2)
Saldo al 30 junio, 2024	<u>-</u>	<u>(91.640.153)</u>	<u>(91.640.153)</u>
Saldo Neto			
Saldo a diciembre 31, 2023	\$ 333.494	164.330.570	164.664.064
Saldo a junio 30, 2024	<u>\$ 2.692.556</u>	<u>164.287.708</u>	<u>166.980.264</u>

14. ACTIVOS INTANGIBLES - OTROS

El siguiente es el saldo de otros activos intangibles:

	Junio, 2024			Diciembre, 2023		
	Costo	Amortización acumulada	Total	Costo	Amortización acumulada	Total
Licencias	\$ 55.995.113	(35.363.811)	20.631.302	53.696.999	(32.920.382)	20.776.617
Servidumbres	11.000	(11.000)	-	11.000	(11.000)	-
	<u>\$ 56.006.113</u>	<u>(35.374.811)</u>	<u>20.631.302</u>	<u>53.707.999</u>	<u>(32.931.382)</u>	<u>20.776.617</u>

SURTIDORA DE GAS DEL CARIBE S.A. E.S.P.**NOTAS A LOS ESTADOS FINANCIEROS INTERMEDIOS CONDENSADOS
PARA EL PERIODO DE SEIS MESES TERMINADO AL 30 DE JUNIO DE 2024****(En miles de pesos colombianos, a menos que se indique otra denominación)**

El siguiente es el movimiento de los otros activos intangibles:

	Junio, 2024	Diciembre, 2023
Costo		
Saldo al inicio del periodo	\$ 53.707.999	48.869.669
Adiciones	2.298.114	4.838.330
Saldo al final del periodo	<u>56.006.113</u>	<u>53.707.999</u>
Amortización acumulada		
Saldo al inicio del periodo	(32.931.382)	(28.627.862)
Amortización cargada al costo	(771.206)	(1.317.312)
Amortización cargada al gasto	(1.672.223)	(2.986.208)
Saldo al final del periodo	<u>(35.374.811)</u>	<u>(32.931.382)</u>
Saldo neto	<u>\$ 20.631.302</u>	<u>20.776.617</u>

15. ACTIVOS POR DERECHO DE USO

El siguiente es un detalle por tipos de activos por derecho de uso de edificio y equipo de transporte, a 30 de junio de 2024:

	Junio, 2024			Diciembre, 2023		
	Costo	Amortización acumulada	Total	Costo	Amortización acumulada	Total
Edificios	\$ 3.994.194	(681.834)	3.312.360	3.999.641	(640.976)	3.358.665
Equipo de transporte	14.190.708	(7.673.433)	6.517.275	13.498.769	(6.705.899)	6.792.870
	<u>\$ 18.184.902</u>	<u>(8.355.267)</u>	<u>9.829.635</u>	<u>17.498.410</u>	<u>(7.346.875)</u>	<u>10.151.535</u>

A continuación, se detalla el movimiento de los activos por derecho de uso:

Costo	Edificios	Equipo de transporte	Total, Propiedad, planta y equipo derecho de uso
Saldo a 01 enero, 2024	\$ <u>3.999.641</u>	<u>13.498.769</u>	<u>17.498.410</u>
Adición contratos existentes	215.938	691.939	907.877
Retiros y bajas	(221.385)	-	(221.385)
Saldo al 30 junio, 2024	\$ <u>3.994.194</u>	<u>14.190.708</u>	<u>18.184.902</u>
Amortización acumulada			
Saldo a 01 enero, 2024	\$ <u>(640.976)</u>	<u>(6.705.899)</u>	<u>(7.346.875)</u>
Amortización cargada a gasto	(78.759)	(967.534)	(1.046.293)
Retiros y bajas	37.901	-	37.901
Saldo al 30 junio, 2024	\$ <u>(681.834)</u>	<u>(7.673.433)</u>	<u>(8.355.267)</u>
Saldo Neto			
Saldo a 31 diciembre, 2023	\$ <u>3.358.665</u>	<u>6.792.870</u>	<u>10.151.535</u>
Saldo a junio 30, 2024	\$ <u>3.312.360</u>	<u>6.517.275</u>	<u>9.829.635</u>

SURTIDORA DE GAS DEL CARIBE S.A. E.S.P.

**NOTAS A LOS ESTADOS FINANCIEROS INTERMEDIOS CONDENSADOS
PARA EL PERIODO DE SEIS MESES TERMINADO AL 30 DE JUNIO DE 2024**

(En miles de pesos colombianos, a menos que se indique otra denominación)

16. OBLIGACIONES FINANCIERAS

El siguiente es un resumen de las obligaciones financieras:

	Junio, 2024			Diciembre, 2023		
	Terceros	Entes Relacionados	Total	Terceros	Entes Relacionados	Total
Porción corriente						
Créditos obtenidos moneda nacional	\$ 35.374.149	-	35.374.149	55.374.149	-	55.374.149
Contratos de arrendamiento	2.471.688	-	2.471.688	2.294.062	-	2.294.062
Intereses por pagar	10.894.004	2.690.161	13.584.165	10.367.357	2.037.812	12.405.169
	<u>\$ 48.739.841</u>	<u>2.690.161</u>	<u>51.430.002</u>	<u>68.035.568</u>	<u>2.037.812</u>	<u>70.073.380</u>
Porción no corriente						
Créditos obtenidos moneda nacional (a)	\$ 449.491.194	155.071.818	604.563.012	389.404.261	151.138.364	540.542.625
Contratos de arrendamiento	9.539.823	-	9.539.823	10.252.999	-	10.252.999
	<u>\$ 459.031.017</u>	<u>155.071.818</u>	<u>614.102.835</u>	<u>399.657.260</u>	<u>151.138.364</u>	<u>550.795.624</u>

(a) El aumento corresponde a la adquisición de la obligación financiera con BBVA por \$40.000.000 a una tasa fija de 12,43% EA.

Conciliación entre cambios en los pasivos y flujos de efectivo surgidos de actividades de financiación de las obligaciones financieras:

Concepto	Créditos obtenidos en moneda nacional	Contratos de Arrendamiento	Intereses por pagar	Total, Obligaciones financieras
Saldo a 1 de enero, 2024	<u>\$ 595.916.774</u>	<u>12.547.061</u>	<u>12.405.168</u>	<u>620.869.005</u>
Adición obligaciones	40.000.000	639.473	-	40.639.473
Ajuste por incremento de IPC	-	268.402	-	268.402
Pagos de obligaciones financieras	-	(1.232.700)	-	(1.232.700)
Traslados, cancelaciones y retiros	-	(210.725)	-	(210.725)
Amortización costo amortizado/incrementales	3.933.453	-	-	3.933.453
Costos incrementales	86.934	-	-	86.934
Intereses causados a resultados	-	967.537	40.663.604	41.631.141
Intereses pagados	-	(967.537)	(39.484.608)	(40.452.145)
Saldo a junio, 2024	<u>\$ 639.937.161</u>	<u>12.011.511</u>	<u>13.584.165</u>	<u>665.532.837</u>

Existe operación con covenants no financiero en el crédito de Scotiabank tomado en el mes de diciembre 2023, en el que se restringe el uso de los recursos solamente para refinanciación de deuda.

SURTIDORA DE GAS DEL CARIBE S.A. E.S.P.**NOTAS A LOS ESTADOS FINANCIEROS INTERMEDIOS CONDENSADOS
PARA EL PERIODO DE SEIS MESES TERMINADO AL 30 DE JUNIO DE 2024****(En miles de pesos colombianos, a menos que se indique otra denominación)****17. BONOS EN CIRCULACIÓN**

El siguiente es un detalle de los bonos en circulación:

	Junio, 2024	Diciembre, 2023
Porción corriente		
Intereses por pagar	1.029.000	1.345.322
	\$ 1.029.000	1.345.322
Porción no corriente		
Bonos ordinarios	\$ 69.774.316	69.766.085
	\$ 69.774.316	69.766.085

No existen covenants asociados a la emisión de bonos en circulación.

Conciliación entre cambios en los pasivos y flujos de efectivo surgidos de actividades de financiación con bonos:

	Bonos	Intereses por pagar	Bonos en circulación
Saldo al 1 de enero, 2024	\$ 69.766.086	1.345.321	71.111.407
Intereses causados	-	4.122.239	4.122.239
Intereses pagados	-	(4.438.560)	(4.438.560)
Costo amortizado	8.230	-	8.230
Saldo al 30 junio, 2024	\$ 69.774.316	1.029.999	70.803.316

18. CUENTAS POR PAGAR

El siguiente es un detalle de las cuentas por pagar:

	Junio, 2024			Diciembre, 2023		
	Terceros	Entes Relacionados	Total	Terceros	Entes Relacionados	Total
Porción corriente						
Adquisición de bienes y servicios nacionales	\$ 103.027.506	13.229.718	116.257.224	111.990.520	15.459.751	127.450.271
Acreedores (a)	16.855.046	25.026	16.880.072	4.434.086	139.379	4.573.465
Dividendos por pagar	6.596	39.995.601	40.002.197	2.197	-	2.197
Coberturas por pagar	6.308	-	6.308	878.612	-	878.612
	\$ 119.895.456	53.250.345	173.145.801	117.305.415	15.599.130	132.904.545

- a) El aumento corresponde a la renovación de la póliza prima de Brilla seguro deudores en los periodos 2024-2025.

SURTIDORA DE GAS DEL CARIBE S.A. E.S.P.

NOTAS A LOS ESTADOS FINANCIEROS INTERMEDIOS CONDENSADOS PARA EL PERIODO DE SEIS MESES TERMINADO AL 30 DE JUNIO DE 2024 (En miles de pesos colombianos, a menos que se indique otra denominación)

A continuación, se detallan los movimientos de los dividendos por pagar por el período de seis meses terminado al 30 de junio de 2024:

	Junio, 2024
Saldo inicial del período	\$ 2.197
Dividendos decretados	40.000.000
Saldo final del período	\$ 40.002.197

19. OTROS PASIVOS

A continuación, el detalle de los otros pasivos no financieros:

	Junio, 2024	Diciembre, 2023
Avances y anticipos recibidos	\$ 18.602.488	14.963.088
Retenciones y autorretenciones en la fuente	5.950.316	6.301.796
Depósitos recibidos de terceros	8.133.350	7.236.541
Retención de industria y comercio por pagar	624.390	701.885
Otros impuestos y contribuciones por pagar	2.671.345	4.895.683
Impuesto al valor agregado por pagar	1.970.358	1.798.267
Recaudos a favor de terceros	23.396	23.756
	\$ 37.975.643	35.921.016

20. IMPUESTO A LAS GANANCIAS

De acuerdo con la normatividad fiscal vigente, la Compañía está sujeta al impuesto de renta y complementarios. La tarifa aplicable para el año 2023 y en adelante es del 35%. Las rentas fiscales por concepto del impuesto de ganancias ocasionales se gravan a la tarifa del 15%.

La tasa impositiva efectiva de la Compañía con respecto a las operaciones continuas para los seis meses terminados el 30 de junio de 2024 fue del 31,63% (seis meses terminados el 30 de junio de 2023: 31,91%). Los principales factores que generaron la variación de la tasa de interés efectiva comparado de junio 2024 a 2023 corresponde a el aumento de gastos no deducibles y el aumento de Ingresos por método de participación y dividendos no gravados.

La siguiente es la composición del impuesto diferido:

	Junio, 2024	Diciembre, 2023
Impuesto diferido activo, neto	\$ 65.619.149	62.384.295
Impuesto diferido pasivo, neto	\$ (127.035.133)	(122.765.243)
	\$ (61.415.984)	(60.380.948)

SURTIDORA DE GAS DEL CARIBE S.A. E.S.P.**NOTAS A LOS ESTADOS FINANCIEROS INTERMEDIOS CONDENSADOS
PARA EL PERIODO DE SEIS MESES TERMINADO AL 30 DE JUNIO DE 2024****(En miles de pesos colombianos, a menos que se indique otra denominación)***Movimiento del impuesto diferido:*

Saldo al 31 de diciembre de 2023, neto	\$	(60.380.948)
Cargado a resultados, neto		(601.803)
Cargado al ORI		(433.233)
Impuesto diferido al 30 de junio 2024, neto	\$	<u><u>(61.415.984)</u></u>

La siguiente es la composición del gasto por impuesto de renta:

	Junio, 2024	Junio, 2023
Impuesto sobre la renta corriente	\$ 26.943.842	29.012.539
Impuesto sobre la renta vigencias anteriores	373.735	573.502
Impuestos diferidos netos	\$ 601.803	2.506.538
Total gasto impuesto de renta	<u><u>\$ 27.919.380</u></u>	<u><u>32.089.579</u></u>

21. PATRIMONIO

Capital social - El capital autorizado al 30 de junio de 2024 y 31 de diciembre de 2023, está conformado por 100.000.000 acciones con valor nominal de nueve pesos colombianos cada una, de las cuales 63.529.341 están suscritas y pagadas a esas fechas e incluye 621.681 acciones readquiridas. De acuerdo con lo dispuesto en el Código de Comercio, todos los derechos inherentes a las acciones readquiridas quedan en suspenso.

	Junio, 2024	Diciembre, 2023
Número de acciones autorizadas	100.000.000	100.000.000
Número de acciones Suscritas y Pagadas	(62.907.660)	(62.907.660)
Número de acciones readquiridas	(621.681)	(621.681)
Total, acciones por suscribir	<u><u>36.470.659</u></u>	<u><u>36.470.659</u></u>
Capital suscrito y pagado	<u><u>571.764</u></u>	<u><u>571.764</u></u>

Reservas – El saldo de las reservas se detalla así:

	Junio, 2024	Diciembre, 2023
Reserva Legal	\$ 317.647	317.647
Reserva Fiscal	8.878.453	8.878.453
Reservas Ocasionales	479.000.281	422.574.551
Otras Reservas	246.424.179	217.383.553
Para readquisición de acciones	1.995	1.995
	<u><u>\$ 734.622.555</u></u>	<u><u>649.156.199</u></u>

SURTIDORA DE GAS DEL CARIBE S.A. E.S.P.**NOTAS A LOS ESTADOS FINANCIEROS INTERMEDIOS CONDENSADOS
PARA EL PERIODO DE SEIS MESES TERMINADO AL 30 DE JUNIO DE 2024****(En miles de pesos colombianos, a menos que se indique otra denominación)**

Distribución de Utilidades – Los dividendos se decretan y pagan a los accionistas con base en la utilidad neta no consolidada del periodo inmediatamente anterior. Los dividendos decretados fueron los siguientes:

	<u>Junio, 2024</u>
Fecha de la Asamblea	14 de Marzo de 2024
Utilidades del período inmediatamente anterior	\$ 125.466.356
Dividendos pagados en efectivo	-
Total, dividendos ordinarios	\$ 40.000.000
Fecha de pago	19/12/2024
Total, acciones en circulación	62.907.660
Apropiación para reserva parte de la utilidad bajo NCIF No gravada	\$ 14.215.238
Apropiación para reserva ocasional disposición de los accionistas No gravada	\$ 56.425.731
Apropiación para reserva parte de la utilidad bajo NCIF gravada	\$ 14.825.387

22. INGRESOS DE ACTIVIDADES ORDINARIAS

El siguiente es un detalle de ingresos por actividades ordinarias por los periodos terminados en:

	<u>Por los periodos de seis meses terminados en:</u>		<u>Por los periodos de tres meses terminados en:</u>	
	<u>Junio, 2024</u>	<u>Junio, 2023</u>	<u>Junio, 2024</u>	<u>Junio, 2023</u>
Ingresos de actividades ordinarias procedentes de contratos con clientes				
Distribución gas natural (a)	\$ 472.614.415	528.628.410	238.342.303	258.318.889
Instalaciones y servicios técnicos	55.747.767	59.110.301	27.326.270	29.449.168
Otros servicios	23.520.062	19.211.255	14.264.708	11.631.351
Ingresos por concesiones	8.088.596	3.438.095	6.931.400	1.876.843
Total, ingresos procedentes de contratos con clientes	<u>559.970.840</u>	<u>610.388.061</u>	<u>286.864.681</u>	<u>301.276.251</u>
Otros ingresos				
Contratos de arrendamientos	658.981	672.303	328.097	335.160
Financiación no bancaria	68.314.426	76.192.595	33.354.003	40.146.744
Total, otros ingresos	<u>68.973.407</u>	<u>76.864.898</u>	<u>33.682.100</u>	<u>40.481.904</u>
Total, ingresos de actividades ordinarias	<u>\$ 628.944.247</u>	<u>687.252.959</u>	<u>320.546.781</u>	<u>341.758.155</u>

- a. La Compañía registra una disminución con respecto al mismo periodo del año anterior, principalmente por las operaciones realizadas en sus líneas de negocio de distribución y comercialización de Gas, debido a un menor volumen de gas 51Mm³, y reducción en los volúmenes de consumo del sector industrial de grandes consumidores por 41Mm³.

SURTIDORA DE GAS DEL CARIBE S.A. E.S.P.**NOTAS A LOS ESTADOS FINANCIEROS INTERMEDIOS CONDENSADOS
PARA EL PERIODO DE SEIS MESES TERMINADO AL 30 DE JUNIO DE 2024****(En miles de pesos colombianos, a menos que se indique otra denominación)****23. COSTOS DE VENTA Y PRESTACION DE SERVICIOS**

El siguiente es un detalle de los costos de ventas y prestación de servicios por los periodos terminados en:

	Por los periodos de seis meses terminados en:		Por los periodos de tres meses terminados en:	
	Junio, 2024	Junio, 2023	Junio, 2024	Junio, 2023
Beneficios a empleados	\$ 21.248.506	19.654.323	11.616.668	10.819.640
Mantenimientos y materiales	5.925.683	4.935.805	3.313.070	1.174.700
Honorarios y asesorías	12.379.870	10.963.388	6.386.967	5.760.054
Costos generales (a)	418.874.140	471.539.147	213.663.453	229.051.274
Resultado coberturas de costos	51.432	4.449.743	(306.023)	3.347.382
Construcción de concesiones	8.088.596	3.438.095	6.931.400	1.876.843
Impuestos	117.029	111.480	40.288	53.413
Depreciaciones y amortizaciones	9.961.702	8.616.236	5.032.665	4.287.069
	\$ 476.646.958	523.708.217	246.678.488	256.370.375

(a) Disminuye debido al impacto en la volatilidad de la TRM en el costo de distribución del gas natural, dada la contratación en dólares estadounidenses con los proveedores de suministro y transporte de gas; éste se liquida con la tasa del último día del mes de consumo.

24. GASTOS DE ADMINISTRACION Y VENTAS

El siguiente es un detalle de los gastos de administración y ventas por los periodos terminados en:

	Por los periodos de seis meses terminados en:		Por los periodos de tres meses terminados en:	
	Junio, 2024	Junio, 2023	Junio, 2024	Junio, 2023
Beneficios a empleados	\$ 7.695.881	7.967.059	3.342.844	3.453.917
Honorarios	11.032.572	10.022.102	6.504.894	5.489.720
Mantenimientos y materiales	1.178.460	1.669.435	624.831	781.987
Gastos generales Administrativos	9.538.404	7.235.813	5.363.899	4.260.797
Provisiones	237.322	(110.048)	264.390	7.538
Impuestos Administrativos	11.153.601	9.904.136	4.880.339	5.001.120
Depreciaciones y amortizaciones Administrativos	2.667.917	2.268.539	1.368.130	1.160.112
	\$ 43.504.157	38.957.036	22.349.327	20.155.191

SURTIDORA DE GAS DEL CARIBE S.A. E.S.P.**NOTAS A LOS ESTADOS FINANCIEROS INTERMEDIOS CONDENSADOS
PARA EL PERIODO DE SEIS MESES TERMINADO AL 30 DE JUNIO DE 2024****(En miles de pesos colombianos, a menos que se indique otra denominación)****25. DETERIORO POR PÉRDIDAS CREDITICIAS ESPERADAS**

El siguiente es un detalle del deterioro por pérdidas crediticias esperadas por los periodos terminados en:

		Por los períodos de seis meses terminados en:		Por los períodos de tres meses terminados en:	
		Junio, 2024	Junio, 2023	Junio, 2024	Junio, 2023
		Deterioro cuentas por cobrar comerciales	\$	18.789.927	23.149.077
Deterioros deudores FNB		17.679.148	8.682.395	10.762.459	4.808.369
Deterioro otros deudores		839.255	891.418	92.686	324.776
Deterioro arrendamientos financieros		5.674	303	5.674	34
Deterioro préstamos hipotecarios empleados		65	-	51	-
Reintegro deterioro préstamos hipotecarios		(57)	(174)	(15)	(137)
Reintegro deterioro arrendamientos financieros		(1.343)	(3.121)	(77)	(1.422)
Reintegro deterioro FNB		(6.625.846)	(808.429)	(4.973.312)	(808.429)
Reintegro deterioro deudores		-	(9.220.934)	-	(8.104.237)
	\$	30.686.823	22.690.535	13.414.011	11.293.121

El incremento se debe principalmente a los deterioros de carteras por \$8.403 millones (FNB Brilla \$9.759 millones, otros deudores \$1.289 millones y Gas (\$2.715 millones), la cartera morosa de Brilla de Surtigas para el cierre del periodo se situó en \$37.726 millones, con un aumento de un 0.5%, además en el periodo no se castigaron. Esta cartera presenta un incremento en su saldo total por las nuevas colocaciones y así mismo esto se refleja en un mayor paso de cartera entre las edades 60, 90 y >90.

26. OTROS INGRESOS Y GASTOS, NETOS

El siguiente es un detalle de los otros ingresos y gastos, netos por los periodos terminados en:

		Por los períodos de seis meses terminados en:		Por los períodos de tres meses terminados en:	
		Junio, 2024	Junio, 2023	Junio, 2024	Junio, 2023
		Otros ingresos			
Arriendos	\$	25.868	23.131	8.874	9.253
Aprovechamientos (a)		1.539.295	1.562.017	719.955	599.873
Utilidad en venta de activos mantenidos para la venta		67.581	-	6.385	-
Indemnización por siniestros		-	291.981	-	-
Utilidad en baja de activos por derecho de uso		21.058	64.354	-	24.969
	\$	1.653.802	1.941.483	735.214	634.095
Otros gastos					
Donaciones		926.161	1.580.599	250.000	954.872
Otros gastos		1.046	73.503	7.222	6.901
		927.207	1.654.102	257.222	961.773
	\$	726.595	287.381	477.992	(327.678)

(a) Corresponde principalmente a recuperación de cartera castigada.

SURTIDORA DE GAS DEL CARIBE S.A. E.S.P.

NOTAS A LOS ESTADOS FINANCIEROS INTERMEDIOS CONDENSADOS PARA EL PERIODO DE SEIS MESES TERMINADO AL 30 DE JUNIO DE 2024 (En miles de pesos colombianos, a menos que se indique otra denominación)

27. INGRESOS FINANCIEROS

El siguiente es un detalle de los ingresos financieros por los por los periodos terminados en:

	Por los periodos de seis meses terminados en:		Por los periodos de tres meses terminados en:	
	Junio, 2024	Junio, 2023	Junio, 2024	Junio, 2023
Intereses y rendimientos	\$ 3.420.078	8.112.355	1.686.073	1.831.508
Ingresos por activo financiero concesión	21.094.217	18.555.703	8.802.793	8.235.777
Otros ingresos financieros	6.126.729	4.970.615	3.103.018	2.845.657
	<u>\$ 30.641.024</u>	<u>31.638.673</u>	<u>13.591.884</u>	<u>12.912.942</u>

28. GASTOS FINANCIEROS

El siguiente es un detalle de los gastos financieros por los periodos terminados en:

	Por los periodos de seis meses terminados en:		Por los periodos de tres meses terminados en:	
	Junio, 2024	Junio, 2023	Junio, 2024	Junio, 2023
Intereses bonos emitidos	\$ 694.338	2.439.746	250.418	1.680.091
Intereses obligaciones financieras (a)	21.559.607	29.069.035	10.363.900	12.545.951
Intereses contratos de arrendamiento	967.538	512.992	480.698	330.508
Otros gastos financieros	668.543	531.987	196.132	43.157
	<u>\$ 23.890.026</u>	<u>32.553.760</u>	<u>11.291.148</u>	<u>14.599.707</u>

- (a) La disminución se debe principalmente al costo de deuda que se evidencia en mayor parte para el trimestre terminado en marzo, siendo para 2023 alrededor del 18% y para 2024 alrededor del 14%, esta diferencia se atenúa en el segundo trimestre, en el que para junio 2023 se tuvo un costo de deuda aproximado del 16,5% y en junio 2024 el costo aproximado fue de 14%.

29. SALDOS Y OPERACIONES CON PARTES RELACIONADAS

Durante el período terminado el 30 de junio de 2024, no se llevaron a cabo transacciones significativas de las siguientes características:

- Servicios gratuitos o compensados con cargo a una compañía relacionada.
- Préstamos que impliquen para el mutuario una obligación que no corresponda a la esencia o naturaleza del contrato de mutuo.

Las transacciones realizadas entre partes relacionadas se han llevado a cabo en condiciones de equivalencia a las de transacciones con independencia mutua entre las partes.

SURTIDORA DE GAS DEL CARIBE S.A. E.S.P.

NOTAS A LOS ESTADOS FINANCIEROS INTERMEDIOS CONDENSADOS PARA EL PERIODO DE SEIS MESES TERMINADO AL 30 DE JUNIO DE 2024

(En miles de pesos colombianos, a menos que se indique otra denominación)

El siguiente es el resumen de los activos y pasivos al 30 de junio de 2024 por transacciones con sus asociadas, accionistas, representantes legales y administradores:

	Accionistas	Miembros de la junta directiva	Personal Clave de la Gerencia	Vinculadas	Asociadas	Otras Relacionadas	Total
Junio, 2024							
Activos							
Efectivo	\$ -	-	-	-	-	39.575.893	39.575.893
Inversiones	-	-	-	-	22.117.691	-	22.117.691
Deudores	3.125.529	-	-	1.077.574	1.348.740	980.912	6.532.755
	3.125.529	-	-	1.077.574	23.466.431	39.631.466	68.226.339
Pasivos							
Obligaciones Financieras	157.761.979	-	-	-	-	-	157.761.979
Cuentas por Pagar	51.112.919	-	-	1.946.822	-	27.626	53.250.345
	\$ 208.874.898	-	-	1.946.822	-	27.626	211.012.325
Ingresos							
Venta de Servicios	\$ 17.056.879	-	-	5.360.303	-	591.289	23.008.471
Financieros	-	-	-	-	-	270.617	270.617
Método de Participación, neto	-	-	-	702.135	-	-	702.135
	\$ 17.056.879	-	-	6.062.438	-	861.906	23.981.223
Egresos							
Costos de venta y prestación de servicios	25.340.589	-	-	756.884	2.070.223	-	28.167.696
Sueldos y salarios	-	-	1.722.163	-	-	-	1.722.163
Generales	-	-	-	7.694.996	84.570	7.585.536	15.365.102
Intereses	9.428.050	-	-	-	-	-	9.428.050
Método de Participación, neto	-	-	-	-	234.483	-	234.483
Comisiones	-	272.800	-	-	-	302.604	575.404
	\$ 34.768.639	272.800	1.722.163	8.451.880	2.389.276	7.888.140	55.492.898

SURTIDORA DE GAS DEL CARIBE S.A. E.S.P.

NOTAS A LOS ESTADOS FINANCIEROS INTERMEDIOS CONDENSADOS PARA EL PERIODO DE SEIS MESES TERMINADO AL 30 DE JUNIO DE 2024

(En miles de pesos colombianos, a menos que se indique otra denominación)

30. COMPROMISOS Y CONTINGENCIAS

El siguiente es un detalle de los compromisos y contingencias al 30 de junio de 2024:

Compromisos

Para el desarrollo de su objeto social, la Compañía ha celebrado, entre otros, los siguientes contratos:

- a. Contratos de concesión con el Gobierno Nacional para construir, operar y mantener los gasoductos por un término de 50 años, prorrogables por un término de 20 años más. La Compañía no podrá ceder o asignar el contrato, parcial o totalmente, sin previa aprobación del Gobierno Nacional. Los detalles de los contratos de concesión celebrados con el gobierno se incluyen en la nota 13.
- b. Contratos de suministro de gas natural con CNEOG Colombia Sucursal Colombia, Hocol y Grupo Energético las Américas y de transporte de gas con Promigas S.A. E.S.P. Estos contratos se ajustan al marco regulatorio y sus términos de duración oscilan entre uno y cinco años y se han constituido las garantías necesarias y suficientes para la ejecución y estabilidad de los contratos.
- c. Contratos con usuarios industriales y con empresas generadoras de energía con consumos superiores a 100.000 pies cúbicos por día, por concepto de comercialización de gas en boca de pozo y comercialización de capacidad de transporte de gas natural del cliente. Estos contratos se ajustan al marco regulatorio y sus términos de duración se ajustan a lo definido para el período de comercialización definido por la regulación vigente, y se han constituido las garantías necesarias (Garantías Bancarias, Pagares, Pólizas) y suficientes para la ejecución y estabilidad de los contratos.

La administración de la Compañía considera que no existen riesgos de pérdidas importantes en el futuro como resultado de la ejecución de estos contratos y compromisos.

Contingencias - La administración de la Compañía considera que no existen riesgos de pérdidas importantes en el futuro como resultado de la ejecución de estos contratos y compromisos.

	Junio, 2024	
	Cantidad	Valor
Procesos ordinarios:		
Entre \$1 y \$1.000.000	1	1.137.600
Ordinarios	1	1.137.600
Laborales	61	3.730.273
Total, procesos	62	4.867.873
Derechos contingentes		
Derechos contingentes		
Litigios y demandas	115	8.483.786
Total	115	8.483.786

SURTIDORA DE GAS DEL CARIBE S.A. E.S.P.**NOTAS A LOS ESTADOS FINANCIEROS INTERMEDIOS CONDENSADOS
PARA EL PERIODO DE SEIS MESES TERMINADO AL 30 DE JUNIO DE 2024****(En miles de pesos colombianos, a menos que se indique otra denominación)**

A continuación, se detalla el número de litigios y demandas en contra sin cuantía:

	Junio, 2024
Ordinarios	2
Laborales	8
	<u>10</u>

31. OPERACIONES POR SEGMENTO

La información por segmentos se estructura en función de las distintas líneas de negocio de la Compañía. Las líneas de negocio que se describen seguidamente se han establecido de acuerdo con la estructura organizativa de la Compañía que tiene en cuenta la naturaleza de servicios y productos ofrecidos. La estructura de esta información está diseñada como si cada línea de negocio se tratara de un negocio autónomo y dispusiera de recursos propios independientes que se distribuyen en función de los activos asignados a cada línea conforme a un sistema interno de distribución porcentual de costes.

A continuación, se presenta la información por segmentos de estas actividades:

	<u>Distribución y comercialización de gas natural</u>	<u>Financiación no bancaria</u>	<u>Total</u>
Junio, 2024			
Activos	\$ 1.461.446.865	472.103.928	1.933.550.793
Pasivos	\$ 1.020.509.391	3.561.399	1.024.070.790
Junio, 2024			
Ingresos de actividades ordinarias			
Contratos Clientes	\$ 551.882.244	-	551.882.244
Otros ingresos	8.747.577	68.314.426	77.062.003
Total, ingresos de actividades ordinarias	560.629.821	68.314.426	628.944.247
Costos de venta y prestación de servicios	(448.319.514)	(28.327.444)	(476.646.958)
Utilidad Bruta	112.310.307	39.986.982	152.297.289
Gastos de administración y ventas	(43.442.682)	(61.475)	(43.504.157)
Participación en las ganancias de subordinadas	1.844.067	-	1.844.067
Participación en las ganancias de asociadas	467.652	-	467.652
Deterioro por pérdidas crediticias esperadas	(13.007.674)	(17.679.149)	(30.686.823)
Otros ingresos y gastos, neto	648.631	77.964	726.595
Resultados de actividades operacionales	58.820.301	22.324.322	81.144.623
Ingresos financieros	28.983.562	1.657.462	30.641.024
Gastos financieros	(23.890.026)	-	(23.890.026)
Diferencia en cambio, neto	382.465	-	382.465
Costo financiero, neto	64.296.302	23.981.784	88.278.086
Utilidad antes de impuesto sobre la renta			
Impuesto sobre la renta	(19.510.617)	(8.408.763)	(27.919.380)
Resultado del período	\$ 44.785.685	15.573.021	60.358.706

SURTIDORA DE GAS DEL CARIBE S.A. E.S.P.

**NOTAS A LOS ESTADOS FINANCIEROS INTERMEDIOS CONDENSADOS
PARA EL PERIODO DE SEIS MESES TERMINADO AL 30 DE JUNIO DE 2024
(En miles de pesos colombianos, a menos que se indique otra denominación)**

32. HECHOS OCURRIDOS DESPUÉS DEL PERÍODO SOBRE EL QUE SE INFORMA

No se conocen hechos posteriores al 30 de junio de 2024, que tengan impacto sobre los estados financieros intermedios condensados entre el período sobre el que se informa y el 14 de agosto de 2024, fecha de autorización de los estados financieros para su publicación.